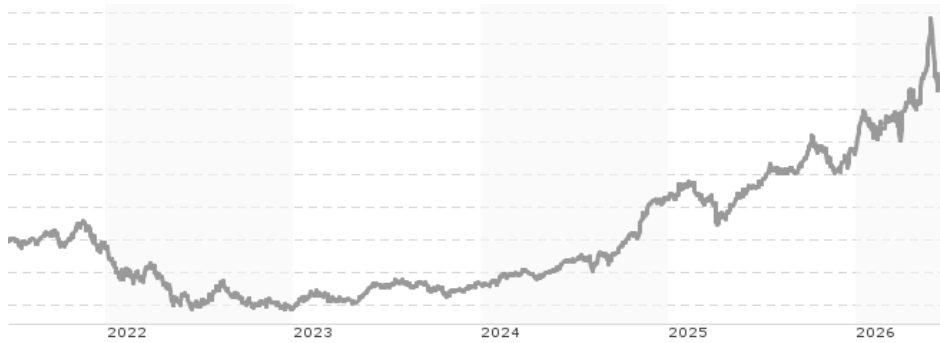


Echiquier Space B / LU2466448532 / A3DS0L / La Fin.d.l'Echiquier

Aktuell 19.06.2026¹	Region	Branche	Ausschüttungsart	Typ
210,33 EUR	weltweit	enmix	thesaurierend	Aktienfonds



Risikokennzahlen

SRI	1	2	3	4	5	6	7
-----	---	---	---	---	---	---	---

Jahresperformance

2025	+22,40%
2024	+69,35%
2023	+25,32%
2022	-38,36%

Performanceergebnisse der Vergangenheit lassen keine Rückschlüsse auf die künftige Entwicklung zu.

Stammdaten		Konditionen		Sonstige Kennzahlen	
Fondart	Einzelfond	Ausgabeaufschlag	3,00%	Mindestveranlagung	EU
Kategorie	Aktien	Managementgebühr	1,84%	Sparplan	
Fondsunterkategorie	Branchenmix	Depotgebühr	0,01%	UCITS / OGAW	
Ursprungsland	Luxemburg	Tilgungsgebühr	0,00%	Gewinnbeteiligung	
Tranchenvolumen	-	Sonstige lfd. Kosten (30.04.2026)	1,84%	Umschichtgebühr	
Gesamt-Fondsvolumen	(19.06.2026) EUR 628,96 Mio.	Transaktionskosten	0,30%	Fondsgesellschaft	La Fin.d.l'E
Auflegedatum	31.05.2021				Bockenheimer Landstraße 51-53, 60325, Frankfurt-a
KESSt-Meldefonds	Ja				Deut
Beginn des Geschäftsjahres	01.10.				https://www.lf
Nachhaltigkeitsfondsart	-				
Fondsmanager	Stéphane Nières Tavernier				
	System.Linq.Enumerable+EnumerablePartition`1[System.Char]..				
Thema	Luftfahrt/Weltraum				

Performance	1M	6M	YTD	1J	2J	3J	5J	seit Beginn
Performance	-5,05%	+27,61%	+27,01%	+47,42%	+120,87%	+167,53%	+99,95%	+110,33%
Performance p.a.	-	-	-	+47,42%	+48,62%	+38,78%	+14,87%	+15,85%
Performance p.a. nach max. AGA	-	-	-	+43,13%	+46,44%	+37,46%	+14,19%	+15,12%
Sharpe Ratio	-1,09	1,92	2,02	1,77	1,92	1,68	0,50	0,54
Volatilität	44,13%	31,66%	32,12%	25,45%	24,07%	21,78%	25,12%	25,03%
Schlechtester Monat	-	-14,76%	-14,76%	-14,76%	-14,76%	-14,76%	-15,43%	-15,43%
Bester Monat	-	+23,27%	+23,27%	+23,27%	+23,27%	+23,27%	+23,27%	+23,27%
Maximaler Verlust	-18,66%	-18,66%	-18,66%	-18,66%	-19,45%	-19,45%	-48,63%	-48,63%

Vertriebszulassung

Österreich, Deutschland, Schweiz;

1. Wichtiger Hinweis zum Aktualisierungsstand: Das angegebene Datum bezieht sich ausschließlich auf die Berechnung des NAV.

RISIKOHINWEISE: Die Informationen auf dieser Seite dienen ausschließlich zu Informationszwecken und sollten weder als Verkaufsangebot noch als Aufforderung zum Kauf des Wertpapiers oder einer Empfehlung zugunsten des Wertpapiers verstanden werden. Die baha GmbH und die BAWAG P.S.K. Bank für Arbeit und Wirtschaft und Österreichische Postsparkasse Aktiengesellschaft übernehmen trotz sorgfältigster Recherche keinerlei Haftung für die Richtigkeit der angegebenen Daten.
Factsheet erstellt von: www.baha.com am 24.06.2026 16:17

Echiquier Space B / LU2466448532 / A3DS0L / La Fin.d.l'Echiquier

Investmentstrategie

Der OGAW nutzt ein aktives und diskretionäres Management. Dieses beruht auf einer konsequenten Titelauswahl ("Stock Picking") durch einen Prozess, bei dem persönliche Gespräche mit den Unternehmen geführt werden, in die der Teilfonds investiert. Die Anlagestrategie zielt auf die Auswahl von Titeln ab, die laut Analyse der Verwaltungsgesellschaft nachhaltiges Wachstum bieten und direkt oder indirekt den Weltraum betreffenden Aktivitäten nachgehen, wobei eine Segmentierung dieses Universums entsprechend dem wirtschaftlichem Tätigkeitsbereich erfolgt. Der Echiquier Space ist dauerhaft mit mindestens 75 % seines Nettovermögens in börsenkotierten Aktien investiert, davon entfallen höchstens 30 % auf Aktien aus Schwellenländern. Hierbei handelt es sich mehrheitlich um Werte mit einer Börsenkapitalisierung von mehr als 1 Mrd. Euro. Der Teilfonds kann allerdings maximal 25 % seines Nettovermögens in Small Caps investieren, deren Börsenkapitalisierung unter 1 Mrd. Euro liegt. Die Einhaltung des Börsenkapitalisierungskriteriums wird zum Zeitpunkt der erstmaligen Anlage in die betreffende Werte beurteilt. Das Engagement im Aktienrisiko liegt bei mindestens 60 %, davon entfallen höchstens 30 % auf Schwellenländer.

Fondsspezifische Informationen

Im Rahmen der Anlagestrategie kann in wesentlichem Umfang in Derivate investiert werden. Die Fondsbestimmungen des Echiquier Space B wurden durch die FMA bewilligt. Der Echiquier Space B kann mehr als 35 % des Fondsvermögens in Wertpapiere/Geldmarktinstrumente folgender Emittenten investieren: by a Member State, its local authorities, a non-Member State of the OECD such as the United States, or of the Group of twenty (G20), Singapore or Hong Kong, or, accepted by the CSSF and specified in this Prospectus, or public international bodies to which one or more Member State(s) belong.

Investmentziel

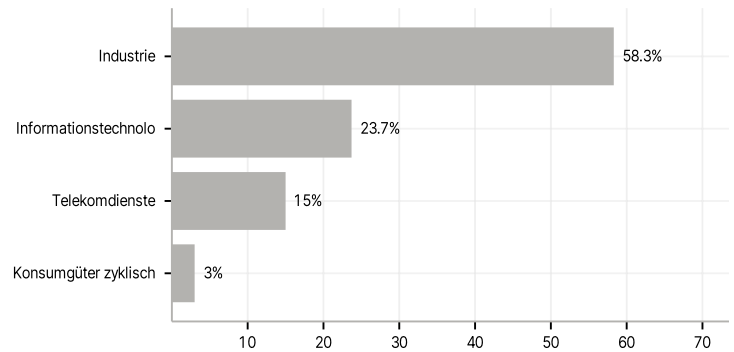
Der Echiquier Space ist ein OGAW mit dem Anlageziel, über die empfohlene Anlagedauer nach Abzug der Kosten eine höhere Performance als sein Referenzindex, der MSCI All Country Index Net Return (Euro) einschließlich wiederangelegter Nettodividenden, zu erzielen. Der Index MSCI All Country Index Net Return (Euro) wird lediglich für die Berechnung der Wertentwicklung und zu Informationszwecken verwendet. Er stimmt nicht mit den ökologischen und sozialen Merkmalen, die der Teilfonds bewirbt, überein. Der Teilfonds hat nicht zum Ziel, die Wertentwicklung dieses Index nachzubilden. Die Zusammensetzung des Portfolios kann von daher in erheblicher Weise von seinem Referenzindex abweichen.

Veranlagungsstruktur

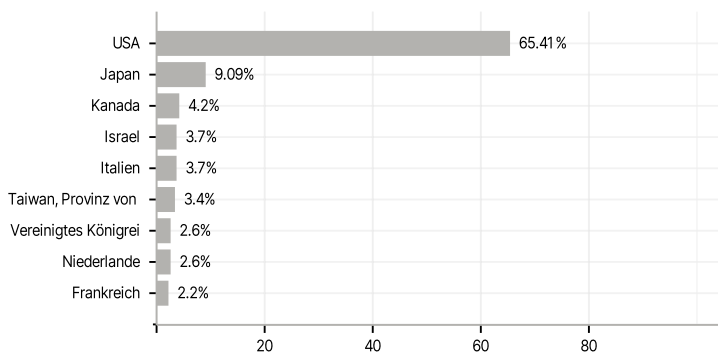
Anlagearten



Branchen



Länder



Größte Positionen

