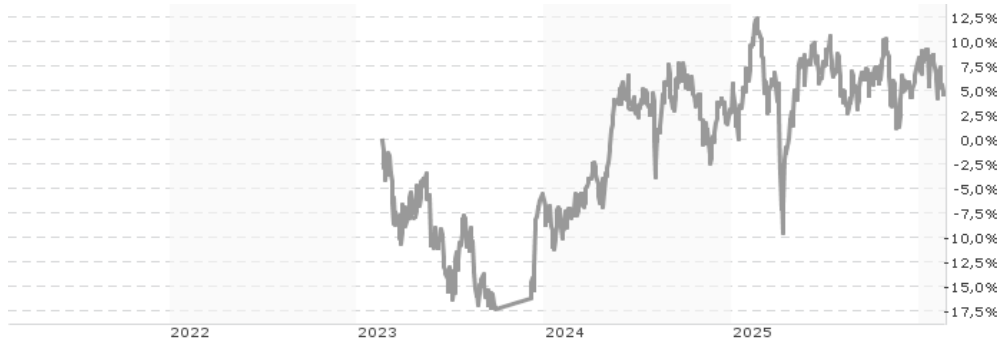


DNB Fund - Nordic Small Cap C1 (ACC) EUR / LU2061960923 / A2PS50 / FundPartner Sol.(EU)

Aktuell 17.02.2026 ¹	Region	Branche	Ausschüttungsart	Typ
104,75 EUR	Skandinavien	enmix	thesaurierend	Aktienfonds


Risikokennzahlen

SRI	1	2	3	4	5	6	7
-----	---	---	---	---	----------	---	---

Jahresperformance

2025	+5,33%
2024	+9,02%

Performanceergebnisse der Vergangenheit lassen keine Rückschlüsse auf die künftige Entwicklung zu.

Stammdaten		Konditionen		Sonstige Kennzahlen	
Fondart	Einzelfond	Ausgabeaufschlag	5,00%	Mindestveranlagung	EUR 1.000.000,00
Kategorie	Aktien	Managementgebühr	0,75%	Sparplan	Nein
Fondsunterkategorie	Branchenmix	Depotgebühr	-	UCITS / OGAW	Ja
Ursprungsland	Luxemburg	Tilgungsgebühr	0,00%	Gewinnbeteiligung	10,00%
Tranchenvolumen	(17.02.2026) EUR 26,71 Mio.	Sonstige lfd. Kosten (31.12.2025)	0,76%	Umschichtgebühr	1,00%
Gesamt-Fondsvolumen	(18.02.2026) EUR 79,55 Mio.	Transaktionskosten	0,49%	Fondsgesellschaft	
Auflegedatum	06.12.2023	FundPartner Sol.(EU)			
KESSt-Meldefonds	Ja	15A, avenue J. F. Kennedy, 1855, Luxemburg			
Beginn des Geschäftsjahres	01.01.	Luxemburg			
Nachhaltigkeitsfondsart	-	www.group.pictet/de			
Fondsmanager	Hans-Marius Lee Ludvigsen Andreas Bertheussen				
Thema	-				

Performance	1M	6M	YTD	1J	2J	3J	5J	seit Beginn
Performance	-1,27%	+1,38%	-3,39%	-6,72%	+12,56%	+4,75%	-	+4,75%
Performance p.a.	-	-	-	-6,72%	+6,10%	+1,56%	-	+1,56%
Performance p.a. nach max. AGA	-	-	-	-11,17%	+3,54%	-0,08%	-	-0,08%
Sharpe Ratio	-0,95	0,05	-1,59	-0,48	0,25	-	-	-0,03
Volatilität	17,79%	14,07%	16,36%	18,15%	16,64%	-	-	17,02%
Schlechtester Monat	-	-2,60%	-2,60%	-4,24%	-4,74%	-6,79%	-	-6,79%
Bester Monat	-	+2,46%	+1,63%	+5,18%	+9,15%	+14,10%	-	+14,10%
Maximaler Verlust	-4,09%	-8,30%	-4,51%	-19,44%	-19,44%	-	-	-19,44%

Vertriebszulassung

Österreich, Deutschland, Schweiz, Luxemburg;

1. Wichtiger Hinweis zum Aktualisierungsstand: Das angegebene Datum bezieht sich ausschließlich auf die Berechnung des NAV.

RISIKOHINWEISE: Die Informationen auf dieser Seite dienen ausschließlich zu Informationszwecken und sollten weder als Verkaufsangebot noch als Aufforderung zum Kauf des Wertpapiers oder einer Empfehlung zugunsten des Wertpapiers verstanden werden. Die baha GmbH und die BAWAG P.S.K. Bank für Arbeit und Wirtschaft und Österreichische Postsparkasse Aktiengesellschaft übernehmen trotz sorgfältigster Recherche keinerlei Haftung für die Richtigkeit der angegebenen Daten.
Factsheet erstellt von: www.baha.com am 19.02.2026 23:36

DNB Fund - Nordic Small Cap C1 (ACC) EUR / LU2061960923 / A2PS50 / FundPartner Sol.(EU)

Investmentstrategie

Der Teilfonds legt hauptsächlich in Anteile von Unternehmen mit kleiner und mittlerer Marktkapitalisierung an, die in den nordischen Märkten (d. h. Norwegen, Schweden, Finnland, Dänemark und Island) ansässig sind. Alternativ übt das jeweilige Unternehmen, falls es nicht in den nordischen Märkten ansässig ist, den überwiegenden Teil seiner Geschäftstätigkeit in den nordischen Märkten aus, oder seine Aktieninstrumente werden vorwiegend an den nordischen Märkten gehandelt. Der Teilfonds investiert mindestens 51% seines Nettovermögens in Aktien. Anlagen in andere OGAW(s) oder OGA(s) (sofern vorhanden) werden niemals mehr als 10% des Nettovermögens des Teilfonds betragen.

Fondsspezifische Informationen

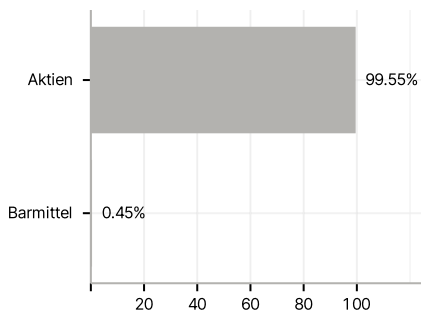
Im Rahmen der Anlagestrategie kann in wesentlichem Umfang in Derivate investiert werden. Die Fondsbestimmungen des DNB Fund - Nordic Small Cap C1 (ACC) EUR wurden durch die FMA bewilligt. Der DNB Fund - Nordic Small Cap C1 (ACC) EUR kann mehr als 35 % des Fondsvermögens in Wertpapiere/ Geldmarktinstrumente folgender Emittenten investieren: member state of the European Union, by its local authorities, by any other member state of the OECD such as the U.S., by a member state of the Group of Twenty (G20), or by a public international body of which one or more member state(s) of the European Union are member.

Investmentziel

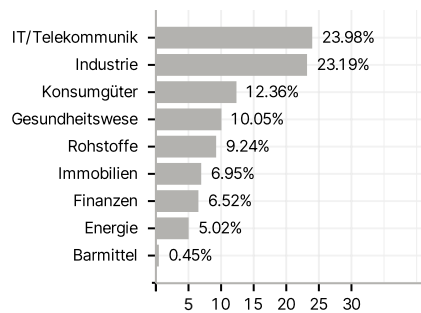
Der Teilfonds strebt eine langfristige maximale Anlagerendite ohne übermäßige Risiken an.

Veranlagungsstruktur

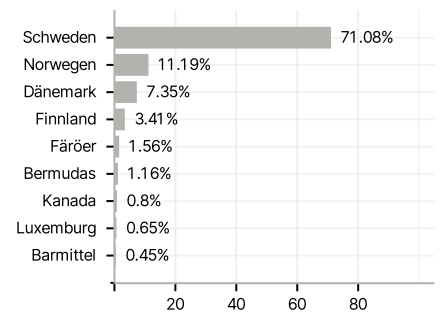
Anlagearten



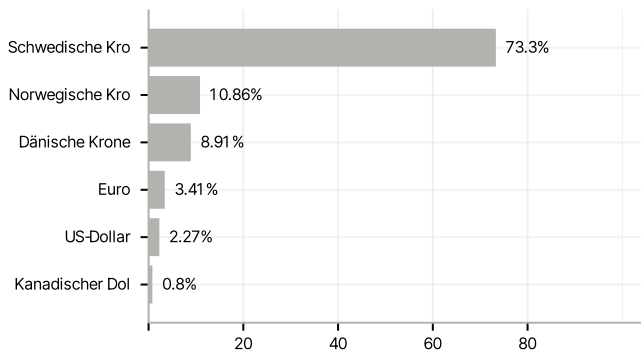
Branchen



Länder



Währungen



Größte Positionen

