

## Chahine Funds - Equity Europe D / LU0905713201 / A14U7H / J.Chahine Capital

<b>Aktuell 07.04.2026<sup>1</sup></b>	<b>Region</b>	<b>Branche</b>	<b>Ausschüttungsart</b>	<b>Typ</b>
272,35 EUR	Europa	enmix	ausschüttend	Aktienfonds



### Risikokennzahlen

SRI	1	2	3	<b>4</b>	5	6	7
-----	---	---	---	----------	---	---	---

### Jahresperformance

2025	+24,40%
2024	+14,46%
2023	+6,87%
2022	-27,46%
2021	+26,60%

Performanceergebnisse der Vergangenheit lassen keine Rückschlüsse auf die künftige Entwicklung zu.

Stammdaten		Konditionen		Sonstige Kennzahlen	
Fondart	Einzelfond	Ausgabeaufschlag	5,00%	Mindestveranlagung	EUR 0,00
Kategorie	Aktien	Managementgebühr	1,50%	Sparplan	Nein
Fondsunterkategorie	Branchenmix	Depotgebühr	-	UCITS / OGAW	Ja
Ursprungsland	Luxemburg	Tilgungsgebühr	0,00%	Gewinnbeteiligung	15,00%
Tranchenvolumen	(07.04.2026) EUR 58,93 Mio.	Sonstige lfd. Kosten	(28.02.2026) 1,71%	Umschichtgebühr	0,50%
Gesamt-Fondsvolumen	(07.04.2026) EUR 394,18 Mio.	Transaktionskosten	0,28%	<b>Fondsgesellschaft</b>	
Auflagedatum	26.04.2013	<b>Ausschüttungen</b>		J.Chahine Capital	
KESSt-Meldefonds	Ja	24.10.2025	7.09 EUR	10-12 boulevard F.D. Roosevelt, 2450, Luxemburg	
Beginn des Geschäftsjahres	01.10.	25.10.2024	7.43 EUR	Luxemburg	
Nachhaltigkeitsfondsart	-	27.10.2023	5.87 EUR	<a href="https://www.chahinecapital.com">https://www.chahinecapital.com</a>	
Fondsmanager	Alexandre Morlot	26.10.2022	5.94 EUR		
	Aymar de Léotoing	25.10.2021	4.17 EUR		
Thema	-				

Performance	1M	6M	YTD	1J	2J	3J	5J	seit Beginn
Performance	+0,68%	+7,72%	+3,50%	+43,00%	+34,89%	+51,25%	+32,08%	+44,64%
Performance p.a.	-	-	-	+43,00%	+16,16%	+14,83%	+5,72%	+7,31%
Performance p.a. nach max. AGA	-	-	-	+36,19%	+13,34%	+12,94%	+4,70%	+6,30%
Sharpe Ratio	0,31	0,86	0,63	2,58	0,92	0,91	0,22	0,31
Volatilität	22,12%	16,17%	18,58%	15,86%	15,36%	14,01%	16,60%	16,62%
Schlechtester Monat	-	-7,98%	-7,98%	-7,98%	-7,98%	-7,98%	-13,01%	-13,01%
Bester Monat	-	+5,89%	+5,89%	+9,30%	+9,30%	+9,30%	+9,66%	+9,66%
Maximaler Verlust	-5,44%	-9,89%	-9,89%	-9,89%	-16,32%	-16,32%	-33,64%	-33,64%

### Vertriebszulassung

Österreich, Deutschland, Schweiz;

1. Wichtiger Hinweis zum Aktualisierungsstand: Das angegebene Datum bezieht sich ausschließlich auf die Berechnung des NAV.

RISIKOHINWEISE: Die Informationen auf dieser Seite dienen ausschließlich zu Informationszwecken und sollten weder als Verkaufsangebot noch als Aufforderung zum Kauf des Wertpapiers oder einer Empfehlung zugunsten des Wertpapiers verstanden werden. Die baha GmbH und die BAWAG P.S.K. Bank für Arbeit und Wirtschaft und Österreichische Postsparkasse Aktiengesellschaft übernehmen trotz sorgfältigster Recherche keinerlei Haftung für die Richtigkeit der angegebenen Daten.  
Factsheet erstellt von: www.baha.com am 08.04.2026 16:57

## Chahine Funds - Equity Europe D / LU0905713201 / A14U7H / J.Chahine Capital

### Investmentstrategie

The Sub-Fund shall invest in listed equities of companies that are listed, incorporated or headquartered in an EU member state, in the United Kingdom, in Norway or in Switzerland. These companies must be covered by the research of at least three financial analysts, and their capitalization must exceed EUR 100,000,000. The investment universe must be updated at least on a quarterly basis to take into consideration newly listed equities as well as any change in company coverage intensity or capitalization.

### Fondsspezifische Informationen

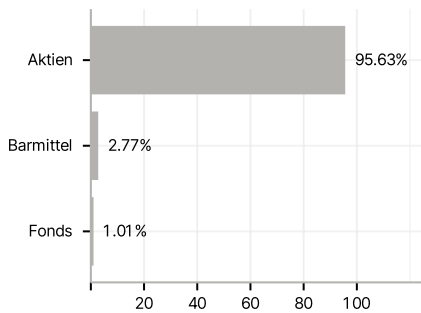
Im Rahmen der Anlagestrategie kann überwiegend in Einlagen investiert werden. Im Rahmen der Anlagestrategie kann in wesentlichem Umfang in Derivate investiert werden. Die Fondsbestimmungen des Chahine Funds - Equity Europe D wurden durch die FMA bewilligt. Der Chahine Funds - Equity Europe D kann mehr als 35 % des Fondsvermögens in Wertpapiere/Geldmarktinstrumente folgender Emittenten investieren: Member State, its local authorities, an OECD Member State or by public international bodies of which one or more Member States are members.

### Investmentziel

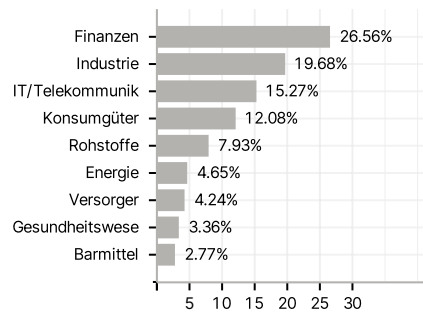
The objective of Chahine Funds - Equity Europe (referred to herein as the "Sub-Fund") is to achieve long-term appreciation of its capital and to outperform the broad European equity markets, through the use of a sophisticated quantitative model aiming to identify the "stars" performers.

### Veranlagungsstruktur

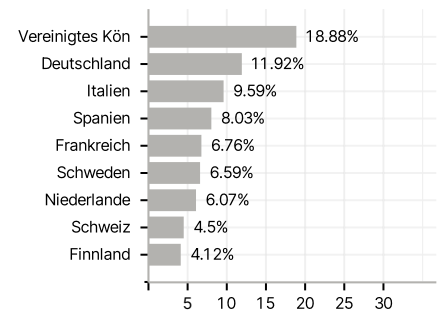
#### Anlagearten



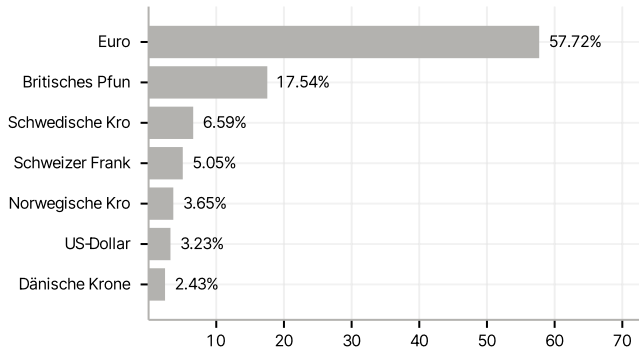
#### Branchen



#### Länder



#### Währungen



#### Größte Positionen

