AMUNDI FUNDS REAL ASSETS TARGET INCOME - Z USD QTI / LU2085675606 / A2PWW0 / Amundi Luxembourg

Aktuell 13.08.2025 [1]	Region	Branche	Ausschüttungsart	Typ
961,51 USD	weltweit	Multiasset	ausschüttend	Gemischter Fonds

Performanceergebnisse der Vergangenheit lassen keine Rückschlüsse auf die künftige Entwicklung zu.

Risikokennzahlen	
SRI	1 2 **3** 4 5 6 7

Jahresperformance	
2024	+0,69%
2023	+4,77%
2022	-5,20%
2021	+14,89%

Stammdaten	
Fondart	Einzelfond
Kategorie	Mischfonds
Fondsunterkategorie	Multiasset
Ursprungsland	Luxemburg
Tranchenvolumen	(13.08.2025) USD 10,49 Mio.
Gesamt-Fondsvolumen	(13.08.2025) USD 195,61 Mio.
Auflagedatum	31.01.2020
KESt-Meldefonds	Nein
Beginn des Geschäftsjahres	01.07.
Nachhaltigkeitsfondsart	-
Fondsmanager	-
Thema	-

Konditionen	
Ausgabeaufschlag	0,00%
Managementgebühr	-
Depotgebühr	-
Tilgungsgebühr	0,00%
Sonstige lfd. Kosten	(16.09.2024) 0,73%
Transaktionskosten	0,34%

Ausschüttungen	
28.07.2025	14.78 USD
25.04.2025	14.78 USD
28.01.2025	14.78 USD
28.10.2024	15.69 USD
26.07.2024	15.69 USD

Sonstige Kennzahlen	
Mindestveranlagung	EUR 1.500,00
Sparplan	Nein
UCITS / OGAW	Ja
Gewinnbeteiligung	0,00%
Umschichtgebühr	1,00%

Fondsgesellschaft
Amundi Luxembourg
5 allée Scheffer, L-2520, Luxemburg
Luxemburg
https://www.amundi.lu

Performance	1M	6M	YTD	1J	2J	3J	5J	seit Beginn
Performance	+2,73%	+6,53%	+10,89%	+9,80%	+14,18%	+14,66%	+36,72%	+35,32%
Performance p.a.	-	-	-	+9,80%	+6,86%	+4,67%	+6,45%	+5,62%
Performance p.a. nach max. AGA	+2,73%	+6,53%	+10,89%	+9,80%	+6,86%	+4,67%	+6,45%	+5,62%
Sharpe Ratio	5,73	1,15	1,72	0,90	0,57	0,30	0,48	0,35
Volatilität	6,42%	10,10%	9,43%	8,61%	8,48%	8,96%	9,23%	10,28%
Schlechtester Monat	-	-1,07%	-3,85%	-3,85%	-3,93%	-6,60%	-8,38%	-11,18%
Bester Monat	-	+2,97%	+2,97%	+2,97%	+5,68%	+5,97%	+8,00%	+8,00%
Maximaler Verlust	-2,08%	-9,77%	-9,77%	-11,18%	-11,18%	-11,18%	-15,20%	-21,84%

Vertriebszulassung

Österreich,Deutschland,Schweiz,Luxemburg,Tschechien;

1. Wichtiger Hinweis zum Aktualisierungsstand: Das angegebene Datum bezieht sich ausschließlich auf die Berechnung des NAV.

RISIKOHINWEISE: Die Informationen auf dieser Seite dienen ausschließlich zu Informationszwecken und sollten weder als Verkaufsangebot noch als Aufforderung zum Kauf des Wertpapieres oder einer Empfehlung zugunsten des Wertpapieres verstanden werden. Die baha GmbH und die BAWAG P.S.K. Bank für Arbeit und Wirtschaft und Österreichische Postsparkasse Aktiengesellschaft übernehmen trotz sorgfältigster Recherche keinerlei Haftung für die Richtigkeit der angegebenen Daten.
Factsheet erstellt von: www.baha.com am 15.08.2025 14:42

AMUNDI FUNDS REAL ASSETS TARGET INCOME - Z USD QTI / LU2085675606 / A2PWW0 / Amundi Luxembourg

Investmentstrategie

Der Teilfonds wird aktiv verwaltet. Er investiert hauptsächlich in Aktien und Unternehmens- und Staatsanleihen aus aller Welt, auch in aufstrebenden Märkten. Anlagen in Anleihen können ein Rating unterhalb des Investment-Grade-Status aufweisen. Der Teilfonds kann nach Ermessen des Anlageverwalters Währungsrisiken auf Portfolioebene absichern oder auch nicht. Der Teilfonds nutzt Derivate, um verschiedene Risiken zu reduzieren (Hedging), das Portfolio effizienter zu verwalten und Engagements (long oder short) in verschiedenen Vermögenswerten, Märkten oder anderen Anlagemöglichkeiten wie Schuldtitel, Zinssätze und Devisen einzugehen.

Fondsspezifische Informationen

Im Rahmen der Anlagestrategie kann in wesentlichem Umfang in Derivate investiert werden.

Investmentziel

Strebt eine Wertsteigerung Ihrer Anlage (vorwiegend durch Erträge) über die empfohlene Haltedauer und gleichzeitig einen höheren ESG-Score als den der Benchmark an.

Veranlagungsstruktur

Anlagearten

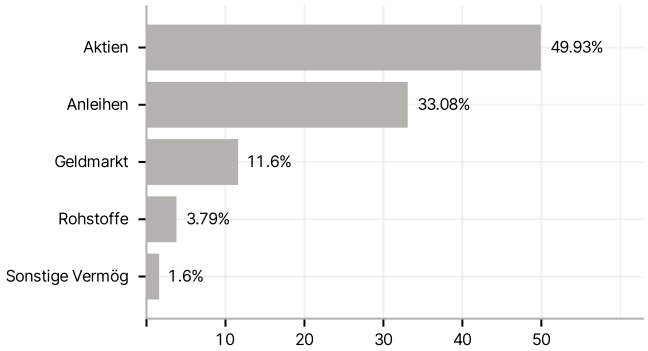

Länder

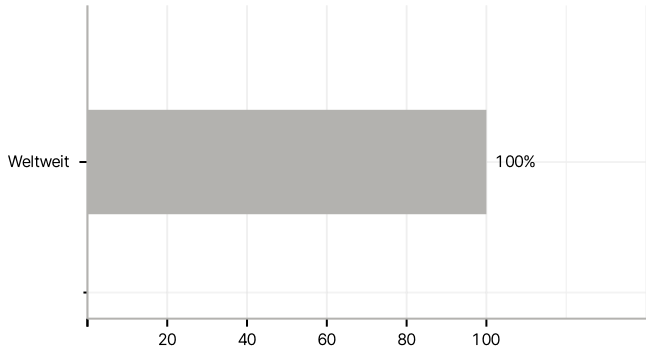

Währungen

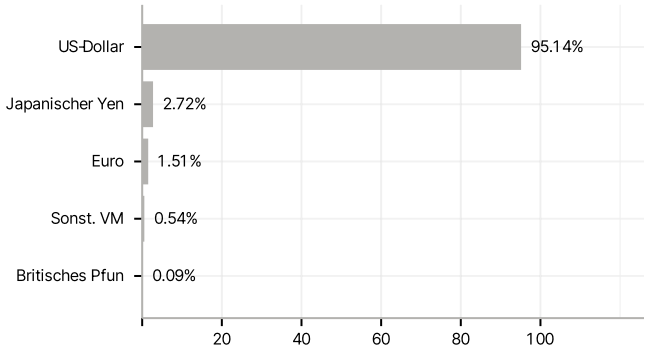

Größte Positionen

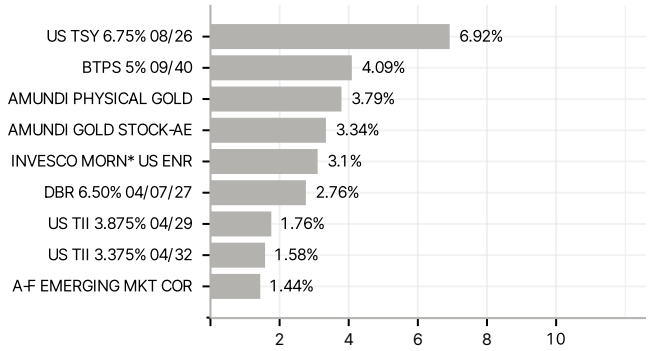

RISIKOHINWEISE: Die Informationen auf dieser Seite dienen ausschließlich zu Informationszwecken und sollten weder als Verkaufsangebot noch als Aufforderung zum Kauf des Wertpapieres oder einer Empfehlung zugunsten des Wertpapieres verstanden werden. Die baha GmbH und die BAWAG P.S.K. Bank für Arbeit und Wirtschaft und Österreichische Postsparkasse Aktiengesellschaft übernehmen trotz sorgfältigster Recherche keinerlei Haftung für die Richtigkeit der angegebenen Daten.
Factsheet erstellt von: www.baha.com am 15.08.2025 14:42