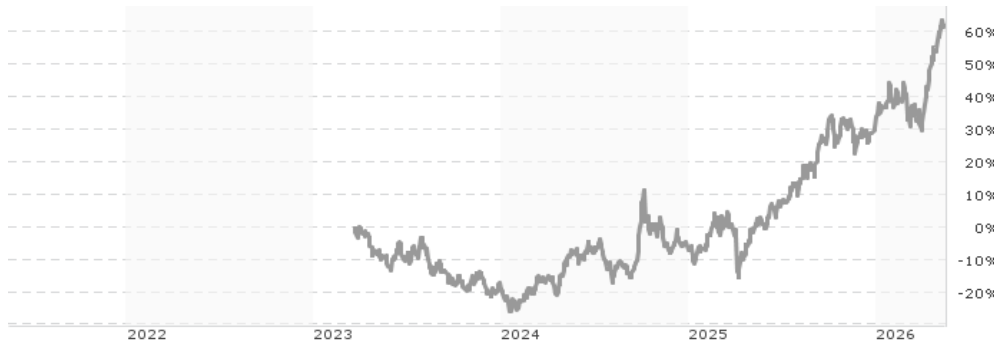


**Eastspring Investments - Greater China Equity Fund - A / LU0211977185 / AOPAQT / Eastspring Investm.**

|                                       |               |                |                         |             |
|---------------------------------------|---------------|----------------|-------------------------|-------------|
| <b>Aktuell 13.05.2026<sup>1</sup></b> | <b>Region</b> | <b>Branche</b> | <b>Ausschüttungsart</b> | <b>Typ</b>  |
| <b>36,14 USD</b>                      | Großchina     | enmix          | thesaurierend           | Aktienfonds |


**Risikokennzahlen**

|     |   |   |   |   |          |   |   |
|-----|---|---|---|---|----------|---|---|
| SRI | 1 | 2 | 3 | 4 | <b>5</b> | 6 | 7 |
|-----|---|---|---|---|----------|---|---|

**Jahresperformance**

|      |         |
|------|---------|
| 2025 | +38,71% |
| 2024 | +13,73% |

Performanceergebnisse der Vergangenheit lassen keine Rückschlüsse auf die künftige Entwicklung zu.

| Stammdaten                 |                             | Konditionen                            |       | Sonstige Kennzahlen      |            |
|----------------------------|-----------------------------|--|-------|--------------------------|------------|
| Fondart                    | Einzelfond                  | Ausgabeaufschlag                       | 5,00% | Mindestveranlagung       | EUR 500,00 |
| Kategorie                  | Aktien                      | Managementgebühr                       | -     | Sparplan                 | Nein       |
| Fondsunterkategorie        | Branchenmix                 | Depotgebühr                            | -     | UCITS / OGAW             | Ja         |
| Ursprungsland              | Luxemburg                   | Tilgungsgebühr                         | 0,00% | Gewinnbeteiligung        | 0,00%      |
| Tranchenvolumen            | (13.05.2026) USD 16,12 Mio. | Sonstige lfd. Kosten (29.04.2026)      | 1,80% | Umschichtgebühr          | 1,00%      |
| Gesamt-Fondsvolumen        | -                           | Transaktionskosten                     | 0,50% | <b>Fondsgesellschaft</b> |            |
| Auflagedatum               | 23.02.2005                  | Eastspring Investm.                    |       |                          |            |
| KESSt-Meldefonds           | Ja                          | 26 boulevard Royal, L-2449, Luxembourg |       |                          |            |
| Beginn des Geschäftsjahres | 01.01.                      | Luxemburg                              |       |                          |            |
| Nachhaltigkeitsfondsart    | -                           | www.eastspring.com                     |       |                          |            |
| Fondsmanager               | -                           |  |       |                          |            |
| Thema                      | -                           |  |       |                          |            |

| Performance                    | 1M      | 6M      | YTD     | 1J      | 2J      | 3J      | 5J | seit Beginn |
|--------------------------------|---------|---------|---------|---------|---------|---------|----|-------------|
| Performance                    | +13,92% | +21,66% | +23,95% | +60,91% | +77,28% | +77,20% | -  | +62,22%     |
| Performance p.a.               | -       | -       | -       | +60,91% | +33,15% | +21,03% | -  | +16,64%     |
| Performance p.a. nach max. AGA | -       | -       | -       | +53,24% | +29,94% | +19,06% | -  | +14,79%     |
| Sharpe Ratio                   | 21,66   | 1,99    | 3,29    | 2,80    | 1,30    | 0,83    | -  | 0,64        |
| Volatilität                    | 17,82%  | 23,24%  | 24,20%  | 20,92%  | 23,83%  | 22,65%  | -  | 22,41%      |
| Schlechtester Monat            | -       | -8,44%  | -8,44%  | -8,44%  | -8,44%  | -9,35%  | -  | -9,35%      |
| Bester Monat                   | -       | +19,28% | +19,28% | +19,28% | +19,28% | +19,28% | -  | +19,28%     |
| Maximaler Verlust              | -1,26%  | -10,30% | -10,30% | -10,30% | -24,24% | -24,24% | -  | -26,03%     |

**Vertriebszulassung**

Österreich, Deutschland, Schweiz, Luxemburg;

1. Wichtiger Hinweis zum Aktualisierungsstand: Das angegebene Datum bezieht sich ausschließlich auf die Berechnung des NAV.

 RISIKOHINWEISE: Die Informationen auf dieser Seite dienen ausschließlich zu Informationszwecken und sollten weder als Verkaufsangebot noch als Aufforderung zum Kauf des Wertpapiers oder einer Empfehlung zugunsten des Wertpapiers verstanden werden. Die baha GmbH und die BAWAG P.S.K. Bank für Arbeit und Wirtschaft und Österreichische Postsparkasse Aktiengesellschaft übernehmen trotz sorgfältigster Recherche keinerlei Haftung für die Richtigkeit der angegebenen Daten.  
 Factsheet erstellt von: www.baha.com am 16.05.2026 10:07

## Eastspring Investments - Greater China Equity Fund - A / LU0211977185 / AOPAQT / Eastspring Investm.

### Investmentstrategie

Bei der Auswahl der Anlagen sucht der Anlageverwalter nach Anteilen, die unterbewertet sind und ein Potenzial zu einem langfristigen Kursanstieg vermuten lassen. Der Teilfonds kann auch in Hinterlegungsscheine, einschließlich ADR und GDR, in Stammaktien wandelbare Schuldtitel, Vorzugsaktien, Genussscheine und Optionsscheine investieren. Der Teilfonds kann bis zu 20% seines Nettovermögens direkt über Shanghai-Hong Kong Stock Connect bzw. Shenzhen-Hong Kong Stock Connect bzw. QFII/RQFII in chinesische A-Aktien investieren.

### Fondsspezifische Informationen

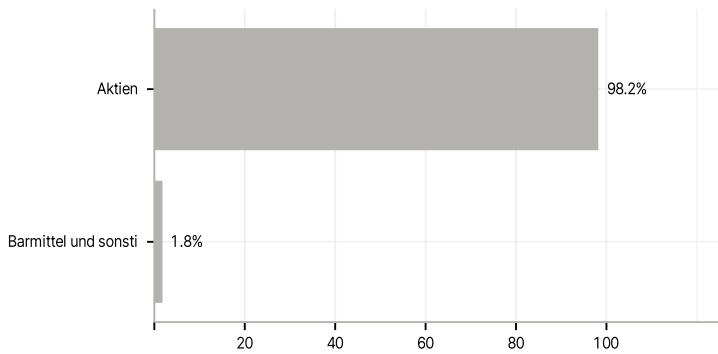
Im Rahmen der Anlagestrategie kann in wesentlichem Umfang in Derivate investiert werden. Die Fondsbestimmungen des Eastspring Investments - Greater China Equity Fund - A wurden durch die FMA bewilligt. Der Eastspring Investments - Greater China Equity Fund - A kann mehr als 35 % des Fondsvermögens in Wertpapiere/Geldmarktinstrumente folgender Emittenten investieren: Member State, its local authorities, an OECD member country, a G-20 member country, or public international bodies of which one or more Member State(s) are members.

### Investmentziel

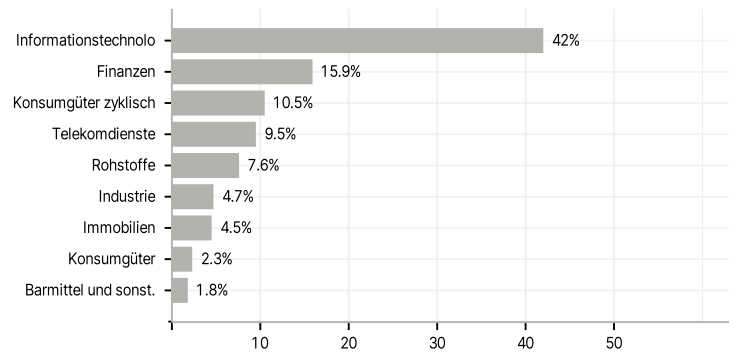
Dieser Teilfonds zielt auf die Maximierung der langfristigen Gesamterträge ab, indem er vorwiegend in Aktien und aktienähnliche Wertpapiere von Unternehmen investiert, die in der VRC gegründet wurden oder dort notiert sind oder die dort hauptsächlich bzw. in erheblichem Umfang geschäftlich tätig sind oder erhebliche Umsatzerlöse erwirtschaften oder deren Tochtergesellschaften, verbundene oder nahestehende Unternehmen dort erhebliche Umsatzerlöse erwirtschaften. SFDR-Klassifizierung: Der Teilfonds ist als Fonds gemäß Artikel 8 eingestuft.

### Veranlagungsstruktur

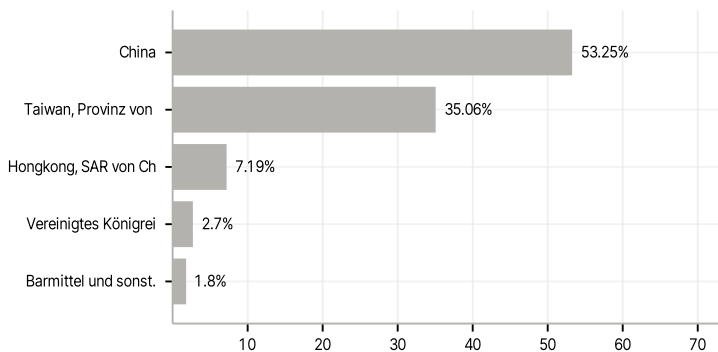
#### Anlagearten



#### Branchen



#### Länder



#### Größte Positionen

