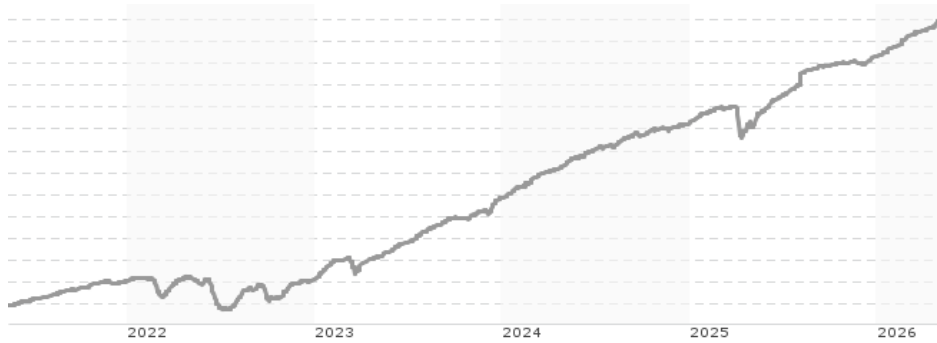


Sissener SICAV - Sissener Corporate Bond Fund - R EUR / LU2262944817 / A3CWMX / FundRock M. Co.

Aktuell 12.05.2026 ¹	Region	Branche	Ausschüttungsart	Typ
13,75 EUR	weltweit	Anleihen Unternehmen	thesaurierend	Rentenfonds



Risikokennzahlen	
SRI	1 2 3 4 5 6 7
Jahresperformance	
2025	+6,31%
2024	+7,57%
2023	+9,00%
2022	+0,19%
2021	+6,29%

Performanceergebnisse der Vergangenheit lassen keine Rückschlüsse auf die künftige Entwicklung zu.

Stammdaten		Konditionen		Sonstige Kennzahlen	
Fondart	Einzelfond	Ausgabeaufschlag	0,00%	Mindestveranlagung	EUR 10,00
Kategorie	Anleihen	Managementgebühr	0,70%	Sparplan	Nein
Fondsunterkategorie	Anleihen Unternehmen	Depotgebühr	0,20%	UCITS / OGAW	Ja
Ursprungsland	Luxemburg	Tilgungsgebühr	0,00%	Gewinnbeteiligung	20,00%
Tranchenvolumen	(12.05.2026) NOK 56,85 Mio.	Sonstige lfd. Kosten (10.02.2026)	0,90%	Umschichtgebühr	0,00%
Gesamt-Fondsvolumen	-	Transaktionskosten	0,10%	Fondsgesellschaft	
Auflegedatum	22.12.2020	FundRock M. Co.			
KESSt-Meldefonds	Ja	Heienhaff 5, 1736, Senningerberg			
Beginn des Geschäftsjahres	01.01.	Luxemburg			
Nachhaltigkeitsfondsart	-	https://www.fundrock.com			
Fondsmanager	J. P. Sissener P. Sissener				
System.Linq.Enumerable+EnumerablePartition`1[System.Char]..					
Thema	-				

Performance	1M	6M	YTD	1J	2J	3J	5J	seit Beginn
Performance	+0,81%	+3,77%	+3,38%	+9,13%	+13,92%	+25,69%	+32,72%	+37,50%
Performance p.a.	-	-	-	+9,13%	+6,74%	+7,91%	+5,82%	+6,09%
Performance p.a. nach max. AGA	-	-	-	+9,13%	+6,73%	+7,92%	+5,83%	+6,08%
Sharpe Ratio	12,66	5,92	8,77	4,62	2,57	3,60	2,16	2,36
Volatilität	0,66%	0,93%	0,84%	1,49%	1,74%	1,58%	1,66%	1,63%
Schlechtester Monat	-	0,00%	+0,22%	0,00%	-1,97%	-1,97%	-3,00%	-3,00%
Bester Monat	-	+0,89%	+0,89%	+1,76%	+1,76%	+1,76%	+1,76%	+1,76%
Maximaler Verlust	0,00%	-0,38%	-0,07%	-0,38%	-2,91%	-2,91%	-3,64%	-3,64%

Vertriebszulassung

Österreich, Deutschland, Luxemburg;

1. Wichtiger Hinweis zum Aktualisierungsstand: Das angegebene Datum bezieht sich ausschließlich auf die Berechnung des NAV.

RISIKOHINWEISE: Die Informationen auf dieser Seite dienen ausschließlich zu Informationszwecken und sollten weder als Verkaufsangebot noch als Aufforderung zum Kauf des Wertpapiers oder einer Empfehlung zugunsten des Wertpapiers verstanden werden. Die baha GmbH und die BAWAG P.S.K. Bank für Arbeit und Wirtschaft und Österreichische Postsparkasse Aktiengesellschaft übernehmen trotz sorgfältigster Recherche keinerlei Haftung für die Richtigkeit der angegebenen Daten.
Factsheet erstellt von: www.baha.com am 14.05.2026 01:41

Sissener SICAV - Sissener Corporate Bond Fund - R EUR / LU2262944817 / A3CWMX / FundRock M. Co.

Investmentstrategie

Zum Erreichen seines Ziels investiert der Teilfonds hauptsächlich in Unternehmensanleihen in den nordischen, europäischen und US-amerikanischen Märkten. Der Teilfonds kann in festverzinsliche Instrumente sowohl mit als auch ohne Investment-Grade-Rating anlegen. Bis zu 10% des Teilfondsvermögens können in notleidenden Schuldtiteln gehalten werden (mit einem Kreditrisiko, das einem Standard & Poor's-Rating unterhalb des CCC-Grades oder einem gleichwertigen Rating einer anderen Agentur entspricht). Er kann zudem in Aktien und vergleichbare Instrumente anlegen und/oder Unternehmensbeteiligungen aufgrund von Transaktionen, die Wertpapiere oder die Umwandlung von Wandelanleihen betreffen, halten. Der Teilfonds darf auch ergänzend in liquide Mittel investieren. Von Zeit zu Zeit können bis zu 20% des Nettovermögens des Teilfonds in liquiden Mitteln angelegt werden, wobei der Grundsatz der Risikostreuung zu beachten ist. Diese Vermögenswerte können in Form von Bankguthaben als Sichteinlage gehalten werden, z. B. in Form von Bargeld auf Girokonten bei einer Bank, über die jederzeit verfügt werden kann.

Fondsspezifische Informationen

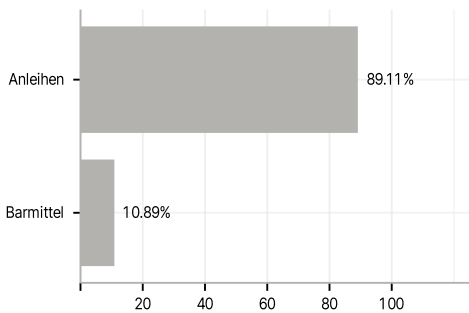
Im Rahmen der Anlagestrategie kann in wesentlichem Umfang in Derivate investiert werden. Die Fondsbestimmungen des Sissener SICAV - Sissener Corporate Bond Fund - R EUR wurden durch die FMA bewilligt. Der Sissener SICAV - Sissener Corporate Bond Fund - R EUR kann mehr als 35 % des Fondsvermögens in Wertpapiere/Geldmarktinstrumente folgender Emittenten investieren: by any EU Member State or its local authorities, by another OECD Member State, Brazil, Singapore, Indonesia or South Africa (as selected by the Board of Directors), or by public international organisations in which one or more EU Member States are members.

Investmentziel

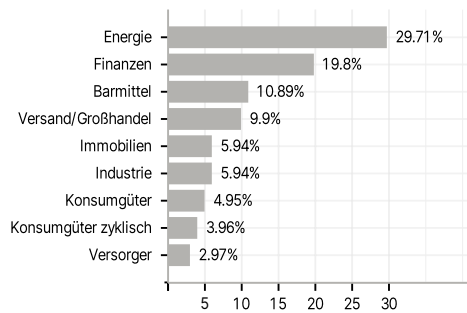
Der Teilfonds strebt eine stabile Rendite an, indem er in erster Linie in Unternehmensanleihen und andere festverzinsliche Instrumente anlegt.

Veranlagungsstruktur

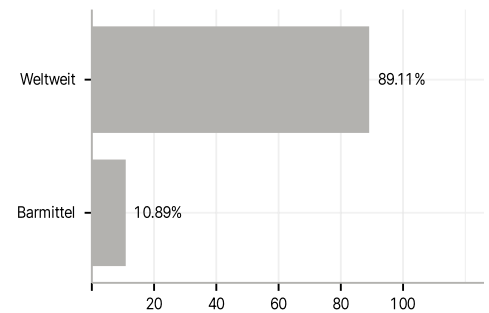
Anlagearten



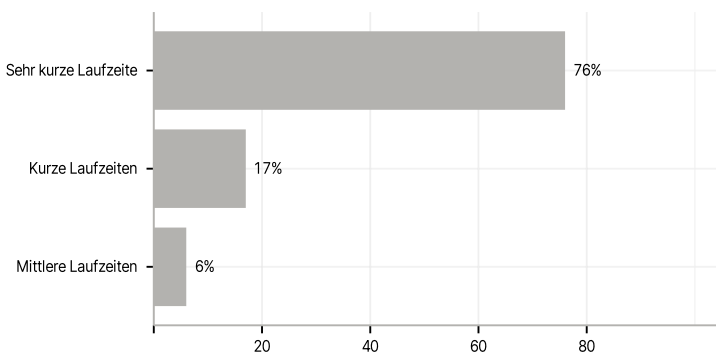
Branchen



Länder



Laufzeiten



Größte Positionen

