AMUNDI FUNDS US BOND - U AUD Hgd MTD3 / LU2070305466 / A2PUWA / Amundi Luxembourg

Aktuell 14.08.2025 [1]	LandRegion	Branche	Ausschüttungsart	Typ
33,45 AUD	USA	Anleihen Gemischt	ausschüttend	Rentenfonds

Risikokennzahlen							
SRI	1	2	**3**	4	5	6	7

Jahresperformance	
2024	-0,61%
2023	+2,51%
2022	-15,89%
2021	-1,01%

Performanceergebnisse der Vergangenheit lassen keine Rückschlüsse auf die künftige Entwicklung zu.

Stammdaten	
Fondart	Einzelfond
Kategorie	Anleihen
Fondsunterkategorie	Anleihen Gemischt
Ursprungsland	Luxemburg
Tranchenvolumen	(14.08.2025) EUR 1,41 Mio.
Gesamt-Fondsvolumen	(14.08.2025) EUR 1,82 Mrd.
Auflagedatum	19.12.2019
KESt-Meldefonds	Nein
Beginn des Geschäftsjahres	01.07.
Nachhaltigkeitsfondsart	-
Fondsmanager	Kenneth J. Taubes
System.Linq.Enumerable+EnumerablePartition`1[System.Char]..	
Thema	-

Konditionen	
Ausgabeaufschlag	1,35%
Managementgebühr	1,00%
Depotgebühr	-
Tilgungsgebühr	0,00%
Sonstige lfd. Kosten	(03.07.2025) 2,28%
Transaktionskosten	0,08%

Ausschüttungen	
01.08.2025	0.20 AUD
01.07.2025	0.20 AUD
02.06.2025	0.20 AUD
02.05.2025	0.20 AUD
01.04.2025	0.20 AUD

Sonstige Kennzahlen	
Mindestveranlagung	EUR 1.500,00
Sparplan	Nein
UCITS / OGAW	Ja
Gewinnbeteiligung	0,00%
Umschichtgebühr	1,00%

Fondsgesellschaft
Amundi Luxembourg
5 allée Scheffer, L-2520, Luxemburg
Luxemburg
https://www.amundi.lu

Performance	1M	6M	YTD	1J	2J	3J	5J	seit Beginn
Performance	+1,31%	+3,52%	+4,43%	+1,51%	+7,79%	-0,00%	-	-11,42%
Performance p.a.	-	-	-	+1,51%	+3,82%	-0,00%	-	-2,61%
Performance p.a. nach max. AGA	+1,31%	+3,52%	+4,43%	+1,51%	+3,82%	-0,00%	-	-2,61%
Sharpe Ratio	3,50	0,98	0,99	-0,10	0,29	-0,31	-	-0,79
Volatilität	4,16%	5,31%	5,29%	5,09%	6,14%	6,51%	-	5,87%
Schlechtester Monat	-	-0,75%	-1,91%	-2,82%	-2,93%	-4,91%	-4,91%	-4,91%
Bester Monat	-	+2,24%	+2,24%	+2,24%	+4,67%	+4,67%	+4,67%	+4,67%
Maximaler Verlust	-0,36%	-3,00%	-3,00%	-5,80%	-5,80%	-11,91%	-	-22,61%

Vertriebszulassung

Österreich,Deutschland,Schweiz,Luxemburg,Tschechien;

1. Wichtiger Hinweis zum Aktualisierungsstand: Das angegebene Datum bezieht sich ausschließlich auf die Berechnung des NAV.

RISIKOHINWEISE: Die Informationen auf dieser Seite dienen ausschließlich zu Informationszwecken und sollten weder als Verkaufsangebot noch als Aufforderung zum Kauf des Wertpapieres oder einer Empfehlung zugunsten des Wertpapieres verstanden werden. Die baha GmbH und die BAWAG P.S.K. Bank für Arbeit und Wirtschaft und Österreichische Postsparkasse Aktiengesellschaft übernehmen trotz sorgfältigster Recherche keinerlei Haftung für die Richtigkeit der angegebenen Daten.
Factsheet erstellt von: www.baha.com am 16.08.2025 22:47

AMUNDI FUNDS US BOND - U AUD Hgd MTD3 / LU2070305466 / A2PUWA / Amundi Luxembourg

Investmentstrategie

Bloomberg US Aggregate Index. Wird zur Bestimmung der finanziellen Outperformance und ESG-Outperformance und zur Risikoüberwachung verwendet. Der Teilfonds wird aktiv verwaltet. Er investiert in erheblichem Umfang in Unternehmens- und Staatsanleihen mit Investment-Grade- Status sowie in forderungs- und hypothekenbesicherte Wertpapiere, die auf USD lauten und in den Vereinigten Staaten von Amerika begeben werden. Der Teilfonds kann nach dem Ermessen des Anlageverwalters Währungsrisiken auf Portfolioebene absichern oder auch nicht. Der Teilfonds nutzt Derivate, um verschiedene Risiken zu reduzieren (Hedging), das Portfolio effizienter zu verwalten und Engagements (long oder short) in verschiedenen Vermögenswerten, Märkten und anderen Anlagemöglichkeiten wie Schuldtiteln und Zinssätzen einzugehen.

Fondsspezifische Informationen

Im Rahmen der Anlagestrategie kann in wesentlichem Umfang in Derivate investiert werden.

Investmentziel

Strebt eine Wertsteigerung Ihrer Anlage (durch Erträge und Kapitalwachstum) über die empfohlene Haltedauer, eine Outperformance gegenüber der Benchmark und gleichzeitig einen höheren ESG-Score als den der Benchmark an.

Veranlagungsstruktur

Anlagearten

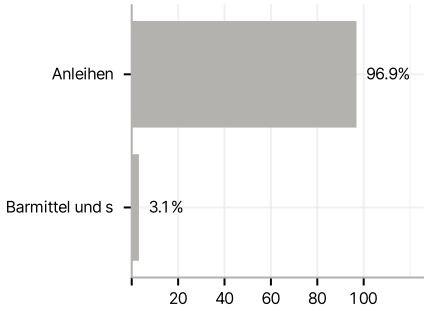

Emittenten

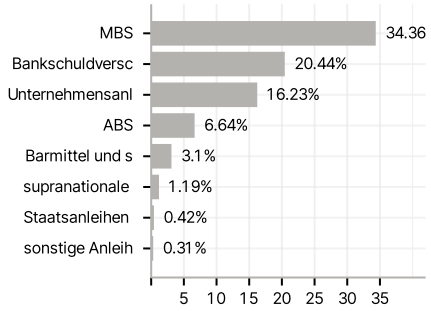

Länder

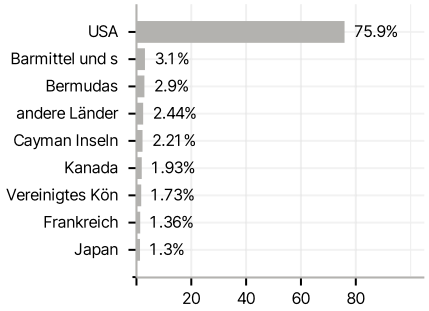

Laufzeiten

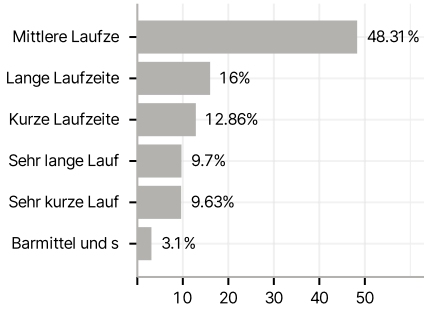

Rating

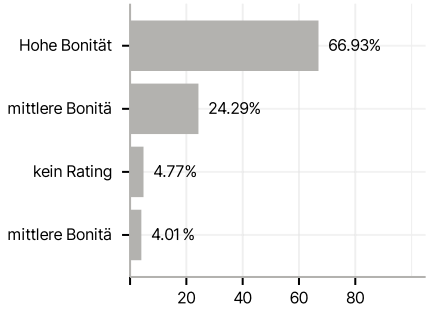

Größte Positionen

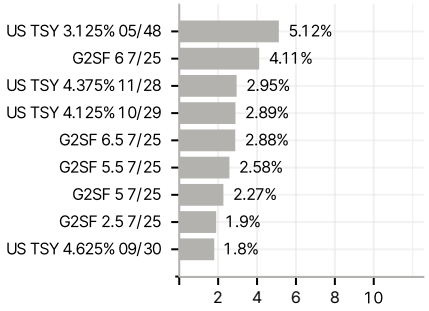

RISIKOHINWEISE: Die Informationen auf dieser Seite dienen ausschließlich zu Informationszwecken und sollten weder als Verkaufsangebot noch als Aufforderung zum Kauf des Wertpapieres oder einer Empfehlung zugunsten des Wertpapieres verstanden werden. Die baha GmbH und die BAWAG P.S.K. Bank für Arbeit und Wirtschaft und Österreichische Postsparkasse Aktiengesellschaft übernehmen trotz sorgfältigster Recherche keinerlei Haftung für die Richtigkeit der angegebenen Daten.
Factsheet erstellt von: www.baha.com am 16.08.2025 22:47