AMUNDI FUNDS EMERGING MARKETS CORPORATE BOND - Z USD QD / LU2052289936 / A2PSQ8 / Amundi Luxembourg

Aktuell 24.07.2025 [1]	Region	Branche	Ausschüttungsart	Typ
822,45 USD	Emerging Markets	Anleihen Unternehmen	ausschüttend	Rentenfonds

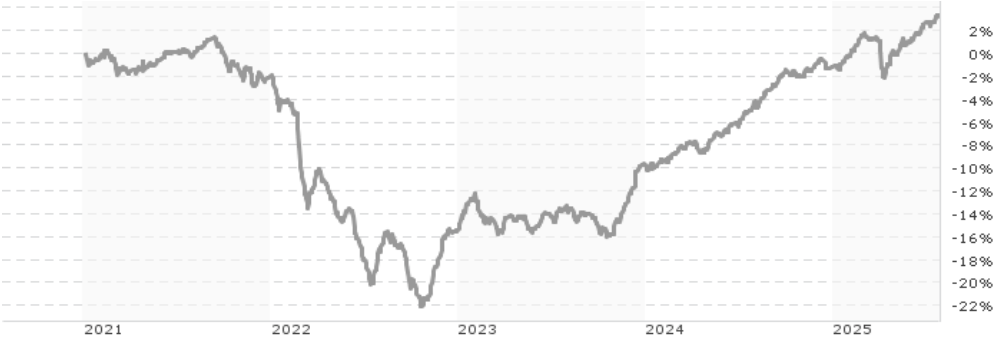

Performanceergebnisse der Vergangenheit lassen keine Rückschlüsse auf die künftige Entwicklung zu.

Risikokennzahlen							
SRI	1	**2**	3	4	5	6	7

Jahresperformance	
2024	+9,31%
2023	+6,90%
2022	-13,69%
2021	-1,94%

Stammdaten	
Fondart	Einzelfond
Kategorie	Anleihen
Fondsunterkategorie	Anleihen Unternehmen
Ursprungsland	Luxemburg
Tranchenvolumen	(24.07.2025) USD 2,85 Mio.
Gesamt-Fondsvolumen	(24.07.2025) USD 464,54 Mio.
Auflagedatum	24.10.2019
KESt-Meldefonds	Nein
Beginn des Geschäftsjahres	01.07.
Nachhaltigkeitsfondsart	-
Fondsmanager	Vydrine Maxim Andriy Boychuk
	Vydrine Maxim, Andriy Boychuk, Jing Nie
Thema	-

Konditionen	
Ausgabeaufschlag	0,00%
Managementgebühr	-
Depotgebühr	-
Tilgungsgebühr	0,00%
Sonstige lfd. Kosten	(19.06.2025) 0,70%
Transaktionskosten	0,23%

Ausschüttungen	
30.06.2025	12.48 USD
31.03.2025	12.63 USD
31.12.2024	12.65 USD
30.09.2024	13.99 USD
28.06.2024	13.56 USD

Sonstige Kennzahlen	
Mindestveranlagung	EUR 1.500,00
Sparplan	Nein
UCITS / OGAW	Ja
Gewinnbeteiligung	20,00%
Umschichtgebühr	1,00%

Fondsgesellschaft
Amundi Luxembourg
5 allée Scheffer, L-2520, Luxemburg
Luxemburg
https://www.amundi.lu

Performance	1M	6M	YTD	1J	2J	3J	5J	seit Beginn
Performance	+1,04%	+3,86%	+4,56%	+8,69%	+19,66%	+27,26%	-	+3,40%
Performance p.a.	-	-	-	+8,69%	+9,38%	+8,37%	-	+0,74%
Performance p.a. nach max. AGA	+1,04%	+3,86%	+4,56%	+8,69%	+9,38%	+8,37%	-	+0,74%
Sharpe Ratio	4,98	1,75	1,93	2,43	2,65	1,79	-	-0,31
Volatilität	2,30%	3,43%	3,27%	2,78%	2,81%	3,59%	-	3,87%
Schlechtester Monat	-	-0,92%	-0,92%	-0,92%	-1,19%	-4,80%	-5,36%	-5,36%
Bester Monat	-	+1,92%	+1,92%	+2,04%	+3,89%	+5,44%	+5,44%	+5,44%
Maximaler Verlust	-0,40%	-3,83%	-3,83%	-3,83%	-3,83%	-7,79%	-	-23,19%

Vertriebszulassung

Österreich,Deutschland,Schweiz,Luxemburg,Tschechien;

1. Wichtiger Hinweis zum Aktualisierungsstand: Das angegebene Datum bezieht sich ausschließlich auf die Berechnung des NAV.

RISIKOHINWEISE: Die Informationen auf dieser Seite dienen ausschließlich zu Informationszwecken und sollten weder als Verkaufsangebot noch als Aufforderung zum Kauf des Wertpapieres oder einer Empfehlung zugunsten des Wertpapieres verstanden werden. Die baha GmbH und die BAWAG P.S.K. Bank für Arbeit und Wirtschaft und Österreichische Postsparkasse Aktiengesellschaft übernehmen trotz sorgfältigster Recherche keinerlei Haftung für die Richtigkeit der angegebenen Daten.
Factsheet erstellt von: www.baha.com am 27.07.2025 10:36

AMUNDI FUNDS EMERGING MARKETS CORPORATE BOND - Z USD QD / LU2052289936 / A2PSQ8 / Amundi Luxembourg

Investmentstrategie

Der Teilfonds setzt Derivate zur Reduzierung verschiedener Risiken, für eine effiziente Portfolioverwaltung und zum Zwecke von (Long- oder Short-) Engagements in verschiedenen Vermögenswerten, Märkten oder anderen Anlagemöglichkeiten (einschließlich Derivaten mit Schwerpunkt auf Schuldtiteln) ein. Der Teilfonds kann Kreditderivate einsetzen (bis zu 40 % des Nettovermögens). Der Teilfonds wird unter Bezugnahme auf den CEMBI Broad Diversified Index aktiv verwaltet und versucht, diesen zu übertreffen.

Fondsspezifische Informationen

Im Rahmen der Anlagestrategie kann in wesentlichem Umfang in Derivate investiert werden.

Investmentziel

Der Teilfonds ist ein Finanzprodukt, das gemäß Artikel 8 der Offenlegungsverordnung ESG-Kriterien fördert. Die Erzielung einer Kombination aus Ertrags- und Kapitalwachstum (Gesamtrendite). Der Teilfonds investiert mindestens 67 % des Nettovermögens in Anleihen, die auf Euro, Pfund Sterling, US-Dollar oder Japanischer Yen lauten und von Unternehmen begeben werden, die ihren Hauptsitz in einem Schwellenland, in Hongkong oder in Singapur haben oder dort einen wesentlichen Teil ihrer Geschäfte tätigen. Es bestehen keine Beschränkungen hinsichtlich des Ratings für diese Anlagen. Der Teilfonds kann auch in andere Arten von Anleihen, Geldmarktinstrumente, Einlagen, Wandelanleihen (bis zu 25 %), in ABS und MBS (bis zu 20 %) und in Aktien und aktiengebundene Instrumente , OGAW/OGA, notleidende Wertpapiere und CoCo-Bonds (jeweils bis zu 10 %) investieren.

Veranlagungsstruktur

Anlagearten

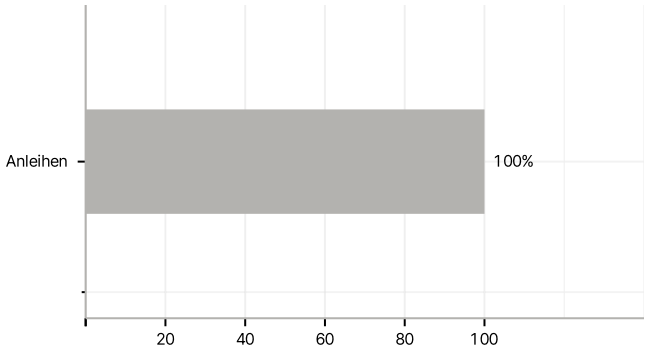

Länder

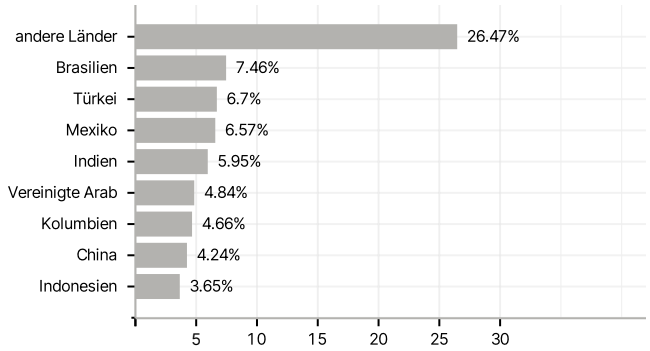

Größte Positionen

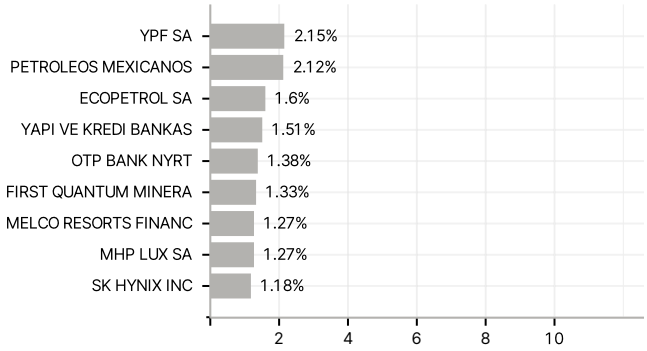

RISIKOHINWEISE: Die Informationen auf dieser Seite dienen ausschließlich zu Informationszwecken und sollten weder als Verkaufsangebot noch als Aufforderung zum Kauf des Wertpapieres oder einer Empfehlung zugunsten des Wertpapieres verstanden werden. Die baha GmbH und die BAWAG P.S.K. Bank für Arbeit und Wirtschaft und Österreichische Postsparkasse Aktiengesellschaft übernehmen trotz sorgfältigster Recherche keinerlei Haftung für die Richtigkeit der angegebenen Daten.
Factsheet erstellt von: www.baha.com am 27.07.2025 10:36