

Vates Aktien USA Fonds USD I / LI1243352542 / A3D6KH / IFM Indep. Fund M.

|                                       |               |                |                         |             |
|---------------------------------------|---------------|----------------|-------------------------|-------------|
| <b>Aktuell 21.04.2026<sup>1</sup></b> | <b>Region</b> | <b>Branche</b> | <b>Ausschüttungsart</b> | <b>Typ</b>  |
| 197,04 USD                            | USA           | enmix          | ausschüttend            | Aktienfonds |



**Risikokennzahlen**

|     |   |   |   |          |   |   |   |
|-----|---|---|---|----------|---|---|---|
| SRI | 1 | 2 | 3 | <b>4</b> | 5 | 6 | 7 |
|-----|---|---|---|----------|---|---|---|

**Jahresperformance**

|      |         |
|------|---------|
| 2025 | +28,39% |
| 2024 | +34,32% |

Performanceergebnisse der Vergangenheit lassen keine Rückschlüsse auf die künftige Entwicklung zu.

| Stammdaten                 |                              | Konditionen          |                    | Sonstige Kennzahlen                                 |          |
|----------------------------|------------------------------|----------------------|--------------------|---|----------|
| Fondart                    | Einzelfond                   | Ausgabeaufschlag     | 0,00%              | Mindestveranlagung                                  | EUR 0,00 |
| Kategorie                  | Aktien                       | Managementgebühr     | 1,00%              | Sparplan  | Nein     |
| Fondsunterkategorie        | Branchenmix                  | Depotgebühr          | -                  | UCITS / OGAW  | Ja       |
| Ursprungsland              | Liechtenstein                | Tilgungsgebühr       | 0,00%              | Gewinnbeteiligung                                   | 20,00%   |
| Tranchenvolumen            | (21.04.2026) EUR 65,31 Mio.  | Sonstige lfd. Kosten | (01.10.2025) 1,36% | Umschichtgebühr                                     | 0,00%    |
| Gesamt-Fondsvolumen        | (21.04.2026) EUR 365,00 Mio. | Transaktionskosten   | 0,69%              | <b>Fondsgesellschaft</b>                            |          |
| Auflegedatum               | 01.03.2023                   |                      |                    | IFM Indep. Fund M.                                  |          |
| KESSt-Meldefonds           | Ja                           |                      |                    | Landstrasse 30, 9490, Schaan                        |          |
| Beginn des Geschäftsjahres | 01.01.                       |                      |                    | Liechtenstein                                       |          |
| Nachhaltigkeitsfondsart    | -                            |                      |                    | <a href="https://www.ifm.li">https://www.ifm.li</a> |          |
| Fondsmanager               | Maik Komoss                  |                      |                    |   |          |
| Thema                      | -                            |                      |                    |   |          |

| Performance                    | 1M     | 6M      | YTD     | 1J      | 2J      | 3J      | 5J | seit Beginn |
|--------------------------------|--------|---------|---------|---------|---------|---------|----|-------------|
| Performance                    | +4,04% | -1,37%  | -6,00%  | +26,75% | +37,35% | +99,25% | -  | +97,04%     |
| Performance p.a.               | -      | -       | -       | +26,84% | +17,22% | +25,81% | -  | +24,09%     |
| Performance p.a. nach max. AGA | -      | -       | -       | +26,75% | +17,20% | +25,83% | -  | +24,04%     |
| Sharpe Ratio                   | 3,25   | -0,29   | -1,27   | 1,44    | 0,75    | 1,27    | -  | 1,17        |
| Volatilität                    | 19,23% | 17,16%  | 16,23%  | 17,09%  | 20,14%  | 18,66%  | -  | 18,77%      |
| Schlechtester Monat            | -      | -9,94%  | -9,94%  | -9,94%  | -9,94%  | -9,94%  | -  | -9,94%      |
| Bester Monat                   | -      | +5,24%  | +5,24%  | +8,04%  | +8,04%  | +12,10% | -  | +12,10%     |
| Maximaler Verlust              | -4,08% | -16,17% | -16,17% | -16,17% | -20,31% | -20,31% | -  | -20,31%     |

**Vertriebszulassung**

Österreich, Deutschland, Schweiz;

1. Wichtiger Hinweis zum Aktualisierungsstand: Das angegebene Datum bezieht sich ausschließlich auf die Berechnung des NAV.

RISIKOHINWEISE: Die Informationen auf dieser Seite dienen ausschließlich zu Informationszwecken und sollten weder als Verkaufsangebot noch als Aufforderung zum Kauf des Wertpapiers oder einer Empfehlung zugunsten des Wertpapiers verstanden werden. Die baha GmbH und die BAWAG P.S.K. Bank für Arbeit und Wirtschaft und Österreichische Postsparkasse Aktiengesellschaft übernehmen trotz sorgfältigster Recherche keinerlei Haftung für die Richtigkeit der angegebenen Daten.  
Factsheet erstellt von: www.baha.com am 22.04.2026 17:28

## Vates Aktien USA Fonds USD I / LI1243352542 / A3D6KH / IFM Indep. Fund M.

### Investmentstrategie

Es handelt sich um einen aktiv verwalteten Fonds, ohne Bezugnahme auf eine Benchmark. Um dies zu erreichen, investiert der Teilfonds sein Vermögen vorwiegend (mindestens 51%) in Beteiligungspapiere und -wertrechte (Aktien, Aktien mit Warrants, etc.) von Unternehmen die ihren Sitz oder den überwiegenden Anteil ihrer wirtschaftlichen Tätigkeiten in Nordamerika haben oder als Holdinggesellschaften überwiegend Beteiligungen an Gesellschaften mit Sitz in Nordamerika halten. Zur effizienten Verwaltung kann der Teilfonds zu Absicherungs- und Anlagezwecken derivative Finanzinstrumente einsetzen. In diesem Rahmen obliegt die Auswahl der einzelnen Vermögensgegenstände dem Asset Manager.

### Fondsspezifische Informationen

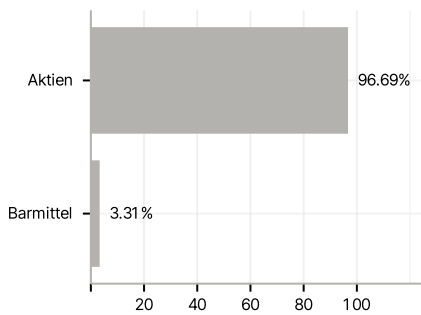
Im Rahmen der Anlagestrategie kann in wesentlichem Umfang in Derivate investiert werden.

### Investmentziel

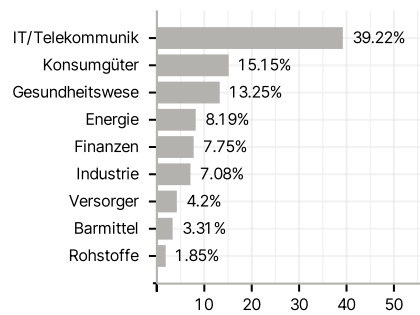
Das Anlageziel des Teilfonds besteht hauptsächlich im Erzielen eines mittel- bis langfristigen Wertzuwachses durch Investitionen welche nach dem Grundsatz der Risikosteuerung in Wertpapiere und andere Anlagen getätigt werden.

### Veranlagungsstruktur

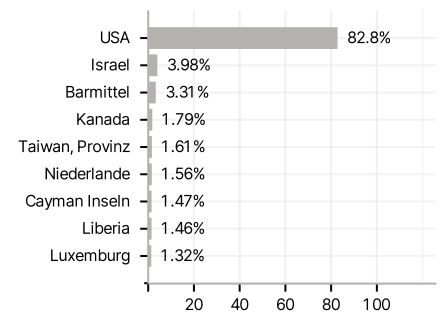
#### Anlagearten



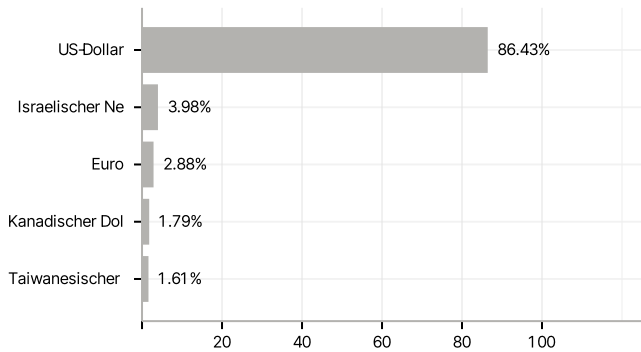
#### Branchen



#### Länder



#### Währungen



#### Größte Positionen

