

## Hypo Tirol Aktienselektion Retail / AT0000A321Q8 / A3D59Y / MASTERINVEST KAG

<b>Aktuell 01.06.2026<sup>1</sup></b>	<b>Region</b>	<b>Branche</b>	<b>Ausschüttungsart</b>	<b>Typ</b>
14,86 EUR	weltweit	enmix	thesaurierend	Aktienfonds



### Risikokennzahlen

SRI	1	2	3	4	5	6	7
-----	---	---	---	---	---	---	---

### Jahresperformance

2025	+5,57%
2024	+13,80%

Performanceergebnisse der Vergangenheit lassen keine Rückschlüsse auf die künftige Entwicklung zu.

Stammdaten		Konditionen		Sonstige Kennzahlen	
Fondart	Einzelfond	Ausgabeaufschlag	0,00%	Mindestveranlagung	EUR 0,00
Kategorie	Aktien	Managementgebühr	1,59%	Sparplan	Nein
Fondsunterkategorie	Branchenmix	Depotgebühr	-	UCITS / OGAW	Ja
Ursprungsland	Österreich	Tilgungsgebühr	0,00%	Gewinnbeteiligung	0,00%
Tranchenvolumen	(01.06.2026) EUR 1,32 Mio.	Sonstige lfd. Kosten (30.09.2025)	1,76%	Umschichtgebühr	-
Gesamt-Fondsvolumen	(01.06.2026) EUR 20,09 Mio.	Transaktionskosten	0,34%	<b>Fondsgesellschaft</b>	
Auflegedatum	01.02.2023	MASTERINVEST KAG			
KESSt-Meldefonds	Ja	Landstraßer Hauptstraße 1, Top 27, 1030, Wien			
Beginn des Geschäftsjahres	01.06.	Österreich			
Nachhaltigkeitsfondsart	-	<a href="https://www.masterinvest.at">https://www.masterinvest.at</a>			
Fondsmanager	Hypo Tirol Bank AG				
Thema	-				

Performance	1M	6M	YTD	1J	2J	3J	5J	seit Beginn
Performance	+10,65%	+20,42%	+18,22%	+30,70%	+30,02%	+52,20%	-	+50,83%
Performance p.a.	-	-	-	+30,80%	+14,07%	+15,01%	-	+13,14%
Performance p.a. nach max. AGA	-	-	-	+30,70%	+14,03%	+15,03%	-	+13,11%
Sharpe Ratio	20,67	3,35	3,52	2,41	0,82	0,98	-	0,84
Volatilität	13,15%	12,80%	13,62%	11,84%	14,32%	12,99%	-	12,91%
Schlechtester Monat	-	-3,29%	-3,29%	-3,29%	-7,66%	-7,66%	-	-7,66%
Bester Monat	-	+9,69%	+9,69%	+9,69%	+9,69%	+9,69%	-	+9,69%
Maximaler Verlust	-1,60%	-5,67%	-5,67%	-5,67%	-20,48%	-20,48%	-	-20,48%

### Vertriebszulassung

Österreich, Deutschland;

1. Wichtiger Hinweis zum Aktualisierungsstand: Das angegebene Datum bezieht sich ausschließlich auf die Berechnung des NAV.

RISIKOHINWEISE: Die Informationen auf dieser Seite dienen ausschließlich zu Informationszwecken und sollten weder als Verkaufsangebot noch als Aufforderung zum Kauf des Wertpapiers oder einer Empfehlung zugunsten des Wertpapiers verstanden werden. Die baha GmbH und die BAWAG P.S.K. Bank für Arbeit und Wirtschaft und Österreichische Postsparkasse Aktiengesellschaft übernehmen trotz sorgfältigster Recherche keinerlei Haftung für die Richtigkeit der angegebenen Daten.  
Factsheet erstellt von: www.baha.com am 03.06.2026 11:17

## Hypo Tirol Aktienselektion Retail / AT0000A321Q8 / A3D59Y / MASTERINVEST KAG

### Investmentstrategie

Der Fonds ist ein Aktienfonds und investiert mindestens 51 % des Fondsvermögens (FV) in Aktien und Aktien gleichwertige Wertpapiere jedweder Region, Branche und Währung, in Form von direkt erworbenen Einzeltiteln, sohin nicht indirekt oder direkt über Investmentfonds oder über Derivate. Die Investition in Schuldverschreibungen ist nicht erlaubt. Die Veranlagung kann bis zu 10 % des FV über Investmentfonds abgebildet werden. Des Weiteren können bis zu 49 % des FV in Geldmarktinstrumente, Sichteinlagen und kündbare Einlagen investiert werden. Es ist kein Mindestbankguthaben zu halten. Zur Erzielung von Zusatzerträgen dürfen Derivate zu Investitions- und Absicherungszwecken erworben werden, wobei das Marktrisikopotential maximal 200 % betragen darf.

### Fondsspezifische Informationen

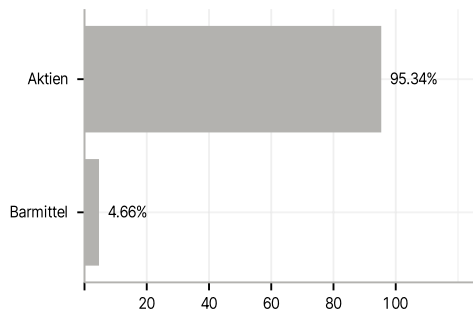
Im Rahmen der Anlagestrategie kann in wesentlichem Umfang in Derivate investiert werden.

### Investmentziel

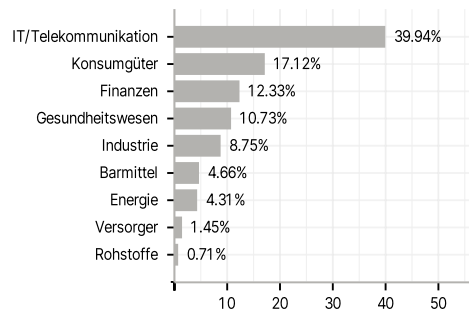
Der Fonds verfolgt einen aktiven Managementansatz ohne Bezug auf eine Benchmark, wobei Nachhaltigkeitsrisiken iSd. VO (EU) Nr. 2019/2088 ("Offenlegungsverordnung") berücksichtigt werden (Artikel 6). Die diesem Finanzprodukt zugrunde liegenden Investitionen berücksichtigen nicht die EU-Kriterien für ökologisch nachhaltige Wirtschaftsaktivitäten. Ziel der Anlagepolitik ist auf lange Sicht die Erwirtschaftung eines Wertzuwachses unter Inkaufnahme hoher Wertschwankungen.

### Veranlagungsstruktur

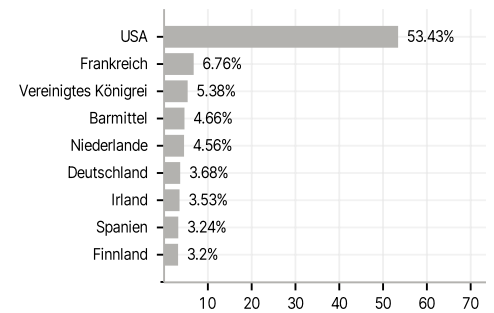
#### Anlagearten



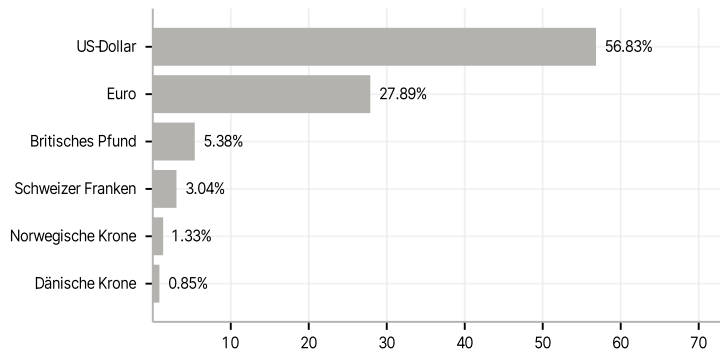
#### Branchen



#### Länder



#### Währungen



#### Größte Positionen

