LO Funds - TargetNetZero Emerging Markets Equity, (USD) NA / LU2217671879 / A2QBMX / Lombard Odier F.(EU)

Aktuell 04.12.2025 [1]	Region	Branche	Ausschüttungsart	Typ
6,03 USD	Emerging Markets	enmix	thesaurierend	Aktienfonds

Performanceergebnisse der Vergangenheit lassen keine Rückschlüsse auf die künftige Entwicklung zu.

Risikokennzahlen							
SRI	1	2	3	4	5	6	7

Jahresperformance	
2024	+14,99%
2023	-11,75%

Stammdaten	
Fondart	Einzelfond
Kategorie	Aktien
Fondsunterkategorie	Branchenmix
Ursprungsland	Luxemburg
Tranchenvolumen	(04.12.2025) USD 442111,950
Gesamt-Fondsvolumen	(04.12.2025) USD 45,86 Mio.
Auflagedatum	02.09.2020
KESt-Meldefonds	Ja
Beginn des Geschäftsjahres	01.10.
Nachhaltigkeitsfondsart	Klima
Fondsmanager	N. Mieszkalski C. Dembele
	N. Mieszkalski, C. Dembele, A. Medvedev
Thema	-

Konditionen	
Ausgabeaufschlag	5,00%
Managementgebühr	0,30%
Depotgebühr	-
Tilgungsgebühr	0,00%
Sonstige lfd. Kosten	(31.07.2025) 1,01%
Transaktionskosten	0,78%

Sonstige Kennzahlen	
Mindestveranlagung	EUR 1.000.000,00
Sparplan	Nein
UCITS / OGAW	Ja
Gewinnbeteiligung	0,00%
Umschichtgebühr	0,50%

Fondsgesellschaft

Lombard Odier F.(EU)
291, route d'Arlon, L-1150, Luxembourg
Luxemburg
https://www.lombardodier.com

Performance	1M	6M	YTD	1J	2J	3J	5J	seit Beginn
Performance	-0,65%	+16,30%	+34,03%	+33,73%	+53,54%	+34,74%	-	+11,84%
Performance p.a.	-	-	-	+33,73%	+23,88%	+10,45%	-	+3,25%
Performance p.a. nach max. AGA	-	-	-	+27,36%	+20,93%	+8,67%	-	+1,82%
Sharpe Ratio	-0,60	2,37	1,54	1,41	0,96	0,38	-	0,05
Volatilität	16,11%	13,98%	22,83%	22,49%	22,80%	22,34%	-	23,93%
Schlechtester Monat	-	-2,14%	-2,60%	-2,60%	-11,61%	-11,61%	-	-16,64%
Bester Monat	-	+6,60%	+8,94%	+8,94%	+25,36%	+25,36%	-	+25,36%
Maximaler Verlust	-5,32%	-5,63%	-20,37%	-20,37%	-21,34%	-33,93%	-	-37,37%

Vertriebszulassung

Österreich,Deutschland,Schweiz,Luxemburg;

1. Wichtiger Hinweis zum Aktualisierungsstand: Das angegebene Datum bezieht sich ausschließlich auf die Berechnung des NAV.

RISIKOHINWEISE: Die Informationen auf dieser Seite dienen ausschließlich zu Informationszwecken und sollten weder als Verkaufsangebot noch als Aufforderung zum Kauf des Wertpapieres oder einer Empfehlung zugunsten des Wertpapieres verstanden werden. Die baha GmbH und die BAWAG P.S.K. Bank für Arbeit und Wirtschaft und Österreichische Postsparkasse Aktiengesellschaft übernehmen trotz sorgfältigster Recherche keinerlei Haftung für die Richtigkeit der angegebenen Daten.
Factsheet erstellt von: www.baha.com am 07.12.2025 22:42

LO Funds - TargetNetZero Emerging Markets Equity, (USD) NA / LU2217671879 / A2QBMX / Lombard Odier F.(EU)

Investmentstrategie

Die Wertpapiere des Teilfonds werden im Allgemeinen denen des oben genannten Index ähneln. Abhängig von ihrer Beteiligung an bestimmten in der SFDR-Anlage aufgeführten Aktivitäten können jedoch Wertpapiere aus dem Index vom Portfolio ausgeschlossen oder, falls enthalten, unterschiedlich gewichtet werden. Jedes verbleibende Wertpapier wird auf Basis der Marktkapitalisierung seines Emittenten, seines ITR (Implied Temperature Rise - wie in Anhang II der SFDRAnlage beschrieben) und seines CO2-Fußabdrucks gewichtet, um die Exponierung des Portfolios gegenüber Emittenten, die zur Reduktion globaler CO2- Emissionen beitragen können, deutlich zu erhöhen und bis 2050 Netto-Null-Emissionen zu erreichen. Das Portfolio strebt eine schnellere Reduktion der CO2- Emissionen an als der oben genannte Index und zielt auf einen deutlich geringeren CO2-Fußabdruck ab.

Fondsspezifische Informationen

Im Rahmen der Anlagestrategie kann in wesentlichem Umfang in Derivate investiert werden. Die Fondsbestimmungen des LO Funds - TargetNetZero Emerging Markets Equity, (USD) NA wurden durch die FMA bewilligt. Der LO Funds - TargetNetZero Emerging Markets Equity, (USD) NA kann mehr als 35 % des Fondsvermögens in Wertpapiere/Geldmarktinstrumente folgender Emittenten investieren: die von einem Mitgliedstaat, einer seiner Gebietskörperschaften, einem Mitgliedstaat der OECD, Singapur, einem G20- Mitgliedsstaat oder einer internationalen Einrichtung öffentlich-rechtlichen Charakters, der mindestens ein Mitgliedstaat angehört, begeben oder garantiert werden.

Investmentziel

Der Teilfonds wird aktiv verwaltet. Der MSCI Emerging Market TR ND Index wird verwendet, um das anfängliche Anlageuniversum für die Auswahl einzelner Wertpapiere zu definieren, für Leistungsvergleiche sowie zur internen Risikoüberwachung.

Veranlagungsstruktur

Anlagearten

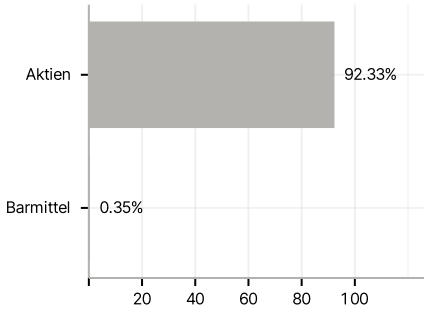

Branchen

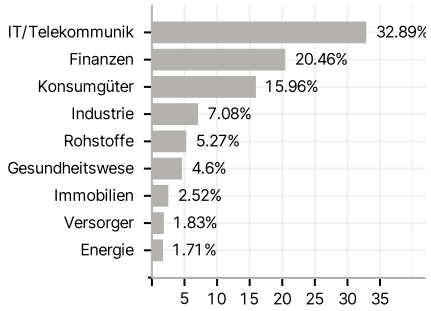

Länder

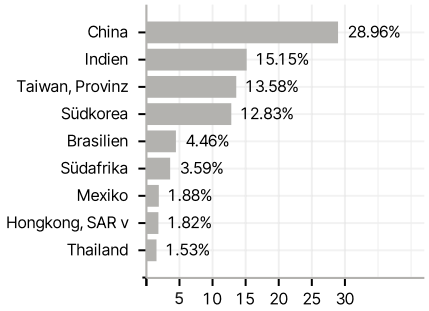

Währungen

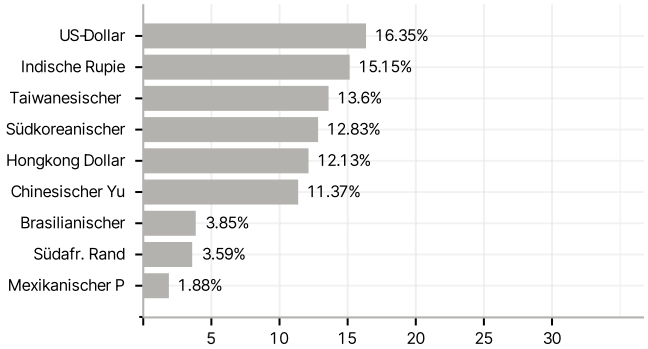

Größte Positionen

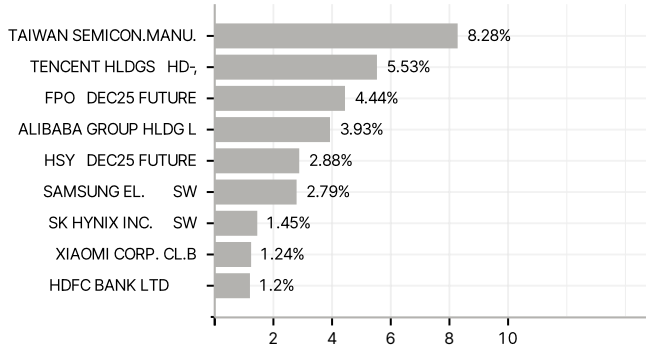

RISIKOHINWEISE: Die Informationen auf dieser Seite dienen ausschließlich zu Informationszwecken und sollten weder als Verkaufsangebot noch als Aufforderung zum Kauf des Wertpapieres oder einer Empfehlung zugunsten des Wertpapieres verstanden werden. Die baha GmbH und die BAWAG P.S.K. Bank für Arbeit und Wirtschaft und Österreichische Postsparkasse Aktiengesellschaft übernehmen trotz sorgfältigster Recherche keinerlei Haftung für die Richtigkeit der angegebenen Daten.
Factsheet erstellt von: www.baha.com am 07.12.2025 22:42