

**AB SICAV I Low Volatility Total Return Equity Portfolio Class I / LU1934455350 / A2QBSB / AllianceBernstein LU**

| Aktuell 24.04.2026 <sup>1</sup> | Region   | Branche                       | Ausschüttungsart | Typ                  |
|---------------------------------|----------|-------------------------------|------------------|----------------------|
| 16,71 USD                       | weltweit | AI Hedgefonds Single Strategy | thesaurierend    | Alternative Investm. |


**Risikokennzahlen**

|     |   |          |   |   |   |   |   |
|-----|---|----------|---|---|---|---|---|
| SRI | 1 | <b>2</b> | 3 | 4 | 5 | 6 | 7 |
|-----|---|----------|---|---|---|---|---|

**Jahresperformance**

|      |        |
|------|--------|
| 2025 | -0,35% |
| 2024 | +7,10% |
| 2023 | +4,42% |

Performanceergebnisse der Vergangenheit lassen keine Rückschlüsse auf die künftige Entwicklung zu.

| Stammdaten                 |                               | Konditionen   |       | Sonstige Kennzahlen      |                  |
|----------------------------|-------------------------------|---|-------|--------------------------|------------------|
| Fondart                    | Einzelfond                    | Ausgabeaufschlag  | 0,75% | Mindestveranlagung       | EUR 1.000.000,00 |
| Kategorie                  | Alternative Investments       | Managementgebühr  | 0,70% | Sparplan                 | Nein             |
| Fondsunterkategorie        | AI Hedgefonds Single Strategy | Depotgebühr   | 0,50% | UCITS / OGAW             | Ja               |
| Ursprungsland              | Luxemburg                     | Tilgungsgebühr  | 0,00% | Gewinnbeteiligung        | 0,00%            |
| Tranchenvolumen            | (24.04.2026) USD 28825,760    | Sonstige lfd. Kosten (25.02.2026)   | 1,00% | Umschichtgebühr          | -                |
| Gesamt-Fondsvolumen        | (24.04.2026) USD 109,49 Mio.  | Transaktionskosten  | 0,35% | <b>Fondsgesellschaft</b> |                  |
| Auflegedatum               | 31.01.2019                    | AllianceBernstein LU  |       |                          |                  |
| KESSt-Meldefonds           | Ja                            | 2-4, rue Eugene Ruppert, 2453, Luxemburg  |       |                          |                  |
| Beginn des Geschäftsjahres | 01.06.                        | Luxemburg   |       |                          |                  |
| Nachhaltigkeitsfondsart    | -                             | <a href="https://www.alliancebernstein.com">https://www.alliancebernstein.com</a> |       |                          |                  |
| Fondsmanager               | Kent Hargis, Brian Holland    |   |       |                          |                  |
| Thema                      | -                             |   |       |                          |                  |

| Performance                    | 1M     | 6M     | YTD    | 1J     | 2J     | 3J     | 5J | seit Beginn |
|--------------------------------|--------|--------|--------|--------|--------|--------|----|-------------|
| Performance                    | +1,09% | -3,69% | -2,45% | -4,19% | +2,14% | +9,00% | -  | +11,55%     |
| Performance p.a.               | -      | -      | -      | -4,19% | +1,06% | +2,91% | -  | +2,87%      |
| Performance p.a. nach max. AGA | -      | -      | -      | -5,60% | +0,31% | +2,41% | -  | +2,47%      |
| Sharpe Ratio                   | 2,73   | -2,43  | -2,35  | -1,81  | -0,33  | 0,23   | -  | 0,21        |
| Volatilität                    | 4,19%  | 3,89%  | 4,17%  | 3,50%  | 3,32%  | 3,29%  | -  | 3,32%       |
| Schlechtester Monat            | -      | -1,75% | -1,75% | -1,75% | -1,75% | -1,75% | -  | -1,75%      |
| Bester Monat                   | -      | +0,42% | +0,42% | +0,58% | +1,58% | +1,83% | -  | +1,83%      |
| Maximaler Verlust              | -0,60% | -4,84% | -3,79% | -6,24% | -6,35% | -6,35% | -  | -6,35%      |

**Vertriebszulassung**

Österreich, Deutschland, Schweiz;

1. Wichtiger Hinweis zum Aktualisierungsstand: Das angegebene Datum bezieht sich ausschließlich auf die Berechnung des NAV.

 RISIKOHINWEISE: Die Informationen auf dieser Seite dienen ausschließlich zu Informationszwecken und sollten weder als Verkaufsangebot noch als Aufforderung zum Kauf des Wertpapiers oder einer Empfehlung zugunsten des Wertpapiers verstanden werden. Die baha GmbH und die BAWAG P.S.K. Bank für Arbeit und Wirtschaft und Österreichische Postsparkasse Aktiengesellschaft übernehmen trotz sorgfältigster Recherche keinerlei Haftung für die Richtigkeit der angegebenen Daten.  
 Factsheet erstellt von: www.baha.com am 27.04.2026 15:05

## AB SICAV I Low Volatility Total Return Equity Portfolio Class I / LU1934455350 / A2QBSB / AllianceBernstein LU

### Investmentstrategie

Unter normalen Marktbedingungen investiert das Portfolio in der Regel in Aktien von Unternehmen, die in Industrie- und Schwellenländern gegründet wurden, dort einen erheblichen Teil ihrer Geschäftsaktivitäten ausüben oder von dortigen Entwicklungen beeinflusst werden. Marktkapitalisierung und Branche dieser Unternehmen können ganz unterschiedlich sein. Der Anlageverwalter ist bestrebt, (i) Wertpapiere auszuwählen, die seiner Auffassung nach hochwertig sind, eine geringe Volatilität sowie angemessene Bewertungen aufweisen und attraktive Renditen für die Anteilhaber bieten, und (ii) die meisten Auswirkungen der Aktienmarktbebewegungen oder Beta zu reduzieren, indem Derivate genutzt werden, um das Engagement gegenüber dem MSCI World Unhedged Index zu verringern.

### Fondsspezifische Informationen

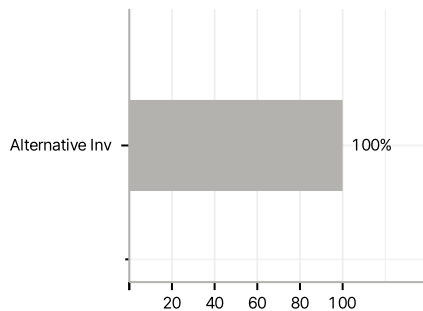
Im Rahmen der Anlagestrategie kann überwiegend in Einlagen investiert werden. Im Rahmen der Anlagestrategie kann in wesentlichem Umfang in Derivate investiert werden. Die Fondsbestimmungen des AB SICAV I Low Volatility Total Return Equity Portfolio Class I wurden durch die FMA bewilligt. Der AB SICAV I Low Volatility Total Return Equity Portfolio Class I kann mehr als 35 % des Fondsvermögens in Wertpapiere/Geldmarktinstrumente folgender Emittenten investieren: die Wertpapiere werden von einem Europäischen Staat, seinen Gebietskörperschaften, einem Mitgliedstaat der OECD oder der G20, Singapur oder einer internationalen Einrichtung öffentlich-rechtlichen Charakters, der ein oder mehrere Europäische Staaten angehören, begeben.

### Investmentziel

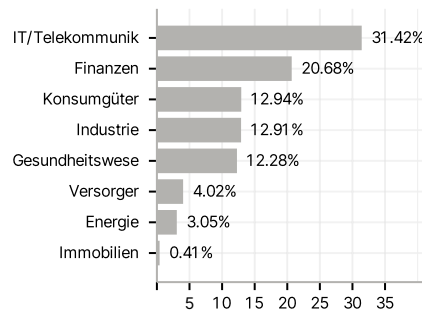
Das Portfolio ist bestrebt, den Wert Ihrer Anlage im Laufe der Zeit durch eine Kombination aus Ertrag und Kapitalwachstum (Gesamtrendite) zu steigern und gleichzeitig ein Nettoengagement an den globalen Aktienmärkten (oder Beta) nahe Null aufrechtzuerhalten.

### Veranlagungsstruktur

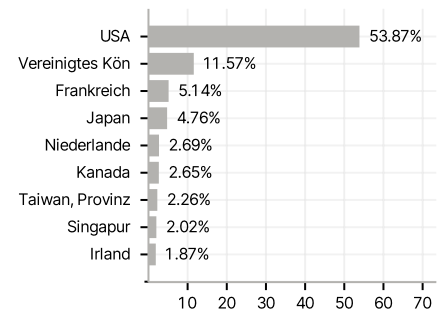
#### Anlagearten



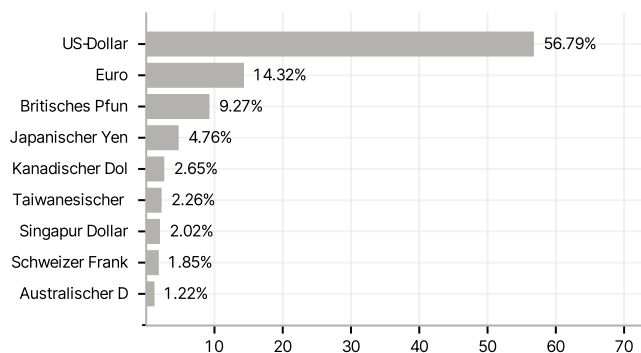
#### Branchen



#### Länder



#### Währungen



#### Größte Positionen

