UBS (Lux) Bond Fund - Euro High Yield (EUR), Anteilsklasse U-X-UKdist-mdist, EUR / LU1839734958 / A2JPBB / UBS AM S.A...

Aktuell 28.07.2025 [1]	Region	Branche	Ausschüttungsart	Typ
9776,12 EUR	weltweit	Anleihen Unternehmen	ausschüttend	Rentenfonds

Performanceergebnisse der Vergangenheit lassen keine Rückschlüsse auf die künftige Entwicklung zu.

Risikokennzahlen							
SRI	1	**2**	3	4	5	6	7

Jahresperformance	
2024	+10,24%
2023	+14,14%
2022	-8,30%
2021	+4,29%
2020	+2,58%

Stammdaten	
Fondart	Einzelfond
Kategorie	Anleihen
Fondsunterkategorie	Anleihen Unternehmen
Ursprungsland	Luxemburg
Tranchenvolumen	(28.07.2025) EUR 16,24 Mio.
Gesamt-Fondsvolumen	(28.07.2025) EUR 2,89 Mrd.
Auflagedatum	11.07.2018
KESt-Meldefonds	Ja
Beginn des Geschäftsjahres	01.04.
Nachhaltigkeitsfondsart	-
Fondsmanager	Zachary Swabe
	Jonathan Mather, Anais Brunner
Thema	-

Konditionen	
Ausgabeaufschlag	6,00%
Managementgebühr	0,00%
Depotgebühr	-
Tilgungsgebühr	0,00%
Sonstige lfd. Kosten	(17.04.2025) 0,04%
Transaktionskosten	0,37%

Ausschüttungen	
15.07.2025	47.78 EUR
16.06.2025	46.68 EUR
15.05.2025	43.01 EUR
15.04.2025	54.95 EUR
17.03.2025	45.78 EUR

Sonstige Kennzahlen	
Mindestveranlagung	EUR 1.500,00
Sparplan	Nein
UCITS / OGAW	Ja
Gewinnbeteiligung	0,00%
Umschichtgebühr	-

Fondsgesellschaft
UBS AM S.A. (EU)
33A avenue J.F. Kennedy, 1855, Luxembourg
Luxemburg
https://www.ubs.com

Performance	1M	6M	YTD	1J	2J	3J	5J	seit Beginn
Performance	+1,13%	+3,96%	+4,37%	+9,73%	+23,17%	+32,54%	+33,34%	+38,22%
Performance p.a.	-	-	-	+9,76%	+10,97%	+9,84%	+5,92%	+5,17%
Performance p.a. nach max. AGA	+1,13%	+3,96%	+4,37%	+9,76%	+10,97%	+9,84%	+5,92%	+5,17%
Sharpe Ratio	14,96	2,09	2,07	3,38	3,08	1,81	0,89	0,49
Volatilität	0,92%	2,93%	2,77%	2,29%	2,91%	4,33%	4,38%	6,42%
Schlechtester Monat	-	-0,94%	-0,94%	-0,94%	-0,94%	-3,63%	-6,67%	-13,85%
Bester Monat	-	+1,52%	+1,52%	+1,52%	+3,10%	+4,34%	+4,46%	+5,85%
Maximaler Verlust	-0,08%	-3,18%	-3,18%	-3,18%	-3,18%	-7,00%	-14,15%	-20,51%

Vertriebszulassung

Österreich,Deutschland,Schweiz;

1. Wichtiger Hinweis zum Aktualisierungsstand: Das angegebene Datum bezieht sich ausschließlich auf die Berechnung des NAV.

RISIKOHINWEISE: Die Informationen auf dieser Seite dienen ausschließlich zu Informationszwecken und sollten weder als Verkaufsangebot noch als Aufforderung zum Kauf des Wertpapieres oder einer Empfehlung zugunsten des Wertpapieres verstanden werden. Die baha GmbH und die BAWAG P.S.K. Bank für Arbeit und Wirtschaft und Österreichische Postsparkasse Aktiengesellschaft übernehmen trotz sorgfältigster Recherche keinerlei Haftung für die Richtigkeit der angegebenen Daten.
Factsheet erstellt von: www.baha.com am 30.07.2025 18:06

UBS (Lux) Bond Fund - Euro High Yield (EUR), Anteilsklasse U-X-UKdist-mdist, EUR / LU1839734958 / A2JPBB / UBS AM S.A...

Investmentstrategie

In Zeiten hoher Marktvolatilität kann die Wertentwicklung des Teilfonds daher erheblich von der Wertentwicklung der Benchmark abweichen. Die Rendite des Fonds hängt in erster Linie von der Entwicklung der Zinssätze und der Kreditwürdigkeit der Emittenten sowie von den Zinserträgen ab. Die Rendite kann auch durch Wechselkursschwankungen beeinflusst werden, sofern aktive oder ungesicherte Positionen bestehen.

Fondsspezifische Informationen

Im Rahmen der Anlagestrategie kann in wesentlichem Umfang in Derivate investiert werden. Die Fondsbestimmungen des UBS (Lux) Bond Fund - Euro High Yield (EUR), Anteilsklasse U-X-UKdist-mdist, EUR wurden durch die FMA bewilligt. Der UBS (Lux) Bond Fund - Euro High Yield (EUR), Anteilsklasse U-X-UKdist-mdist, EUR kann mehr als 35 % des Fondsvermögens in Wertpapiere/Geldmarktinstrumente folgender Emittenten investieren: die von einem Mitgliedstaat der EU oder seinen Gebietskörperschaften, von einem OECD-Mitgliedstaat, China, Russland, Brasilien, Indonesien oder Singapur, oder von internationalen Organismen öffentlich-rechtlichen Charakters, denen ein oder mehrere EU-Mitgliedstaaten angehören, begeben oder garantiert werden.

Investmentziel

Der aktiv verwaltete Teilfonds investiert hauptsächlich in hochverzinsliche, auf Euro lautende Unternehmensanleihen von Schuldnern, die strenge Auswahlkriterien erfüllen müssen. Der Teilfonds nutzt die Benchmark ICE BofA EUR High Yield 3% Constrained Index als Referenz für die Portfoliokonstruktion, zum Performancevergleich und für Risikomanagementzwecke. Obwohl ein Teil des Portfolios in die gleichen Instrumente und mit den gleichen Gewichtungen wie in der Benchmark investiert werden kann, ist der Portfolio Manager bei der Auswahl von Instrumenten nicht an die Benchmark gebunden. Der Portfolio Manager kann insbesondere nach eigenem Ermessen in Anleihen von Emittenten investieren, die nicht in der Benchmark enthalten sind, und/oder den Anteil der Anlagen in Sektoren abweichend von deren Gewichtung in der Benchmark ausgestalten, um dadurch Anlagemöglichkeiten zu nutzen.

Veranlagungsstruktur

Anlagearten

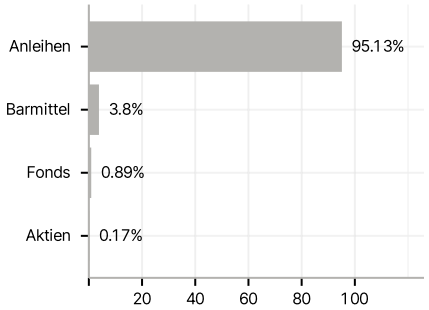

Emittenten

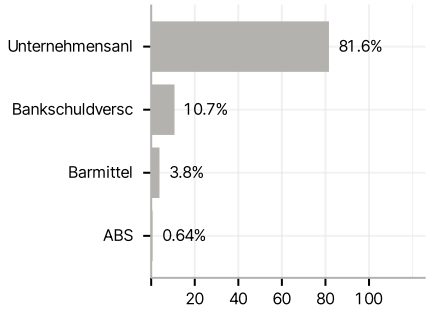

Länder

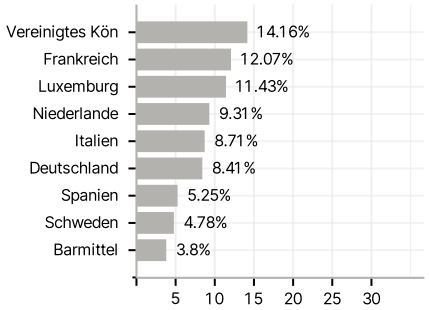

Laufzeiten

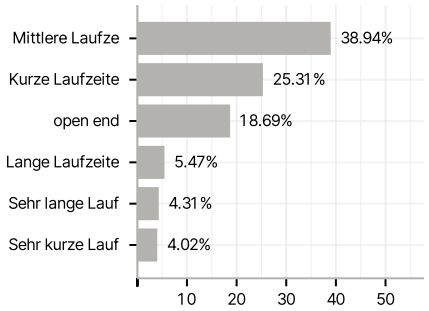

Währungen

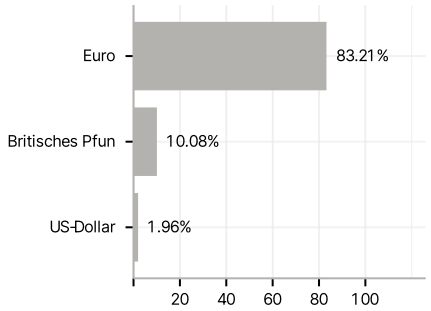

Größte Positionen

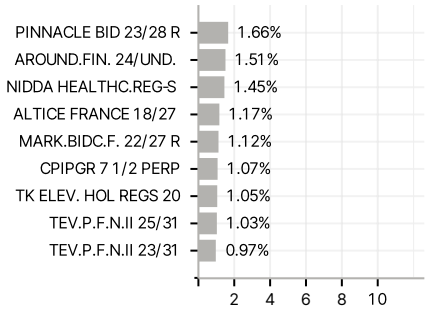

RISIKOHINWEISE: Die Informationen auf dieser Seite dienen ausschließlich zu Informationszwecken und sollten weder als Verkaufsangebot noch als Aufforderung zum Kauf des Wertpapieres oder einer Empfehlung zugunsten des Wertpapieres verstanden werden. Die baha GmbH und die BAWAG P.S.K. Bank für Arbeit und Wirtschaft und Österreichische Postsparkasse Aktiengesellschaft übernehmen trotz sorgfältigster Recherche keinerlei Haftung für die Richtigkeit der angegebenen Daten.
Factsheet erstellt von: www.baha.com am 30.07.2025 18:06