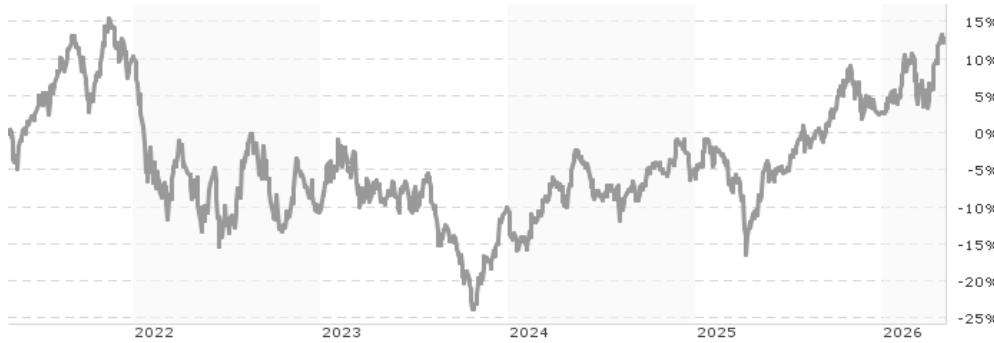


Goldman Sachs Global Environmental Impact Equity Portfolio Class R Shares (GBP) / LU2106861003 / A2PYH5 / Goldman Sa...

Aktuell 29.04.2026 ¹	Region	Branche	Ausschüttungsart	Typ
16,53 GBP	weltweit	enmix	ausschüttend	Aktienfonds



Risikokennzahlen

SRI	1	2	3	4	5	6	7
-----	---	---	---	---	---	---	---

Jahresperformance

2025	+8,40%
2024	+5,27%
2023	+0,42%
2022	-18,75%
2021	+14,94%

Performanceergebnisse der Vergangenheit lassen keine Rückschlüsse auf die künftige Entwicklung zu.

Stammdaten		Konditionen		Sonstige Kennzahlen	
Fondart	Einzelfond	Ausgabeaufschlag	5,50%	Mindestveranlagung	EUR 3.000,00
Kategorie	Aktien	Managementgebühr	0,75%	Sparplan	Nein
Fondsunterkategorie	Branchenmix	Depotgebühr	-	UCITS / OGAW	Ja
Ursprungsland	Luxemburg	Tilgungsgebühr	0,00%	Gewinnbeteiligung	0,00%
Tranchenvolumen	(29.04.2026) USD 1,99 Mio.	Sonstige lfd. Kosten (13.02.2026)	0,95%	Umschichtgebühr	-
Gesamt-Fondsvolumen	(29.04.2026) USD 355,74 Mio.	Transaktionskosten	0,09%	Fondsgesellschaft	
Auflagedatum	14.02.2020	Ausschüttungen		Goldman Sachs AM BV	
KESSt-Meldefonds	Ja	08.12.2025	0.02 GBP	Schenkade 65, 2509, LL Den Haag	
Beginn des Geschäftsjahres	01.12.	09.12.2024	0.05 GBP	Niederlande	
Nachhaltigkeitsfondsart	Ethik/Ökologie	11.12.2023	0.09 GBP	www.gsam.com	
Fondsmanager	-	12.12.2022	0.05 GBP		
Thema	Energiewende	13.12.2021	0.00 GBP		

Performance	1M	6M	YTD	1J	2J	3J	5J	seit Beginn
Performance	+8,18%	+3,36%	+9,91%	+26,13%	+21,29%	+23,89%	+10,35%	+44,03%
Performance p.a.	-	-	-	+26,13%	+10,13%	+7,42%	+1,99%	+6,73%
Performance p.a. nach max. AGA	-	-	-	+19,55%	+7,22%	+5,50%	+0,90%	+5,71%
Sharpe Ratio	11,50	0,32	2,00	1,81	0,60	0,40	-0,01	0,29
Volatilität	14,52%	14,90%	15,76%	13,22%	13,32%	13,32%	15,71%	15,90%
Schlechtester Monat	-	-5,56%	-5,56%	-5,56%	-5,56%	-6,95%	-12,44%	-12,44%
Bester Monat	-	+8,18%	+8,18%	+8,18%	+8,18%	+8,77%	+9,82%	+15,35%
Maximaler Verlust	-0,90%	-6,65%	-6,65%	-6,65%	-15,91%	-19,41%	-34,01%	-34,01%

Vertriebszulassung

Österreich, Deutschland, Schweiz, Luxemburg;

1. Wichtiger Hinweis zum Aktualisierungsstand: Das angegebene Datum bezieht sich ausschließlich auf die Berechnung des NAV.

RISIKOHINWEISE: Die Informationen auf dieser Seite dienen ausschließlich zu Informationszwecken und sollten weder als Verkaufsangebot noch als Aufforderung zum Kauf des Wertpapiers oder einer Empfehlung zugunsten des Wertpapiers verstanden werden. Die baha GmbH und die BAWAG P.S.K. Bank für Arbeit und Wirtschaft und Österreichische Postsparkasse Aktiengesellschaft übernehmen trotz sorgfältigster Recherche keinerlei Haftung für die Richtigkeit der angegebenen Daten.
Factsheet erstellt von: www.baha.com am 01.05.2026 01:26

Investmentstrategie

Das Portfolio hält überwiegend Aktien oder ähnliche Instrumente, die sich auf Unternehmen aus aller Welt beziehen, die nach Ansicht des Anlageberaters auf die Schlüsselthemen bei der Lösung von Umweltproblemen ausgerichtet sind, darunter insbesondere saubere Energie, Ressourceneffizienz, nachhaltiger Verbrauch und nachhaltige Produktion, Kreislaufwirtschaft und nachhaltige Wassernutzung, und die der Anlageberater als nachhaltige Anlagen einstuft. Das Portfolio ist konzentriert und kann ein erhebliches Engagement in spezifischen Sektoren, insbesondere im Technologie- und im Konsumsektor, aufweisen. Das Portfolio kann zum Risiko- und Liquiditätsmanagement derivative Instrumente einsetzen. Ein derivatives Finanzinstrument ist ein Vertrag zwischen zwei oder mehreren Parteien, dessen Wert vom Anstieg und Rückgang anderer Basiswerte abhängt. Das Portfolio kann direkt über das Stock- Connect-Programm oder das Renminbi-Qualified-Foreign-Institutional-Investor-Programm oder indirekt über Zugangsprodukte in Aktienwerte Festlandchinas investieren.

Fondsspezifische Informationen

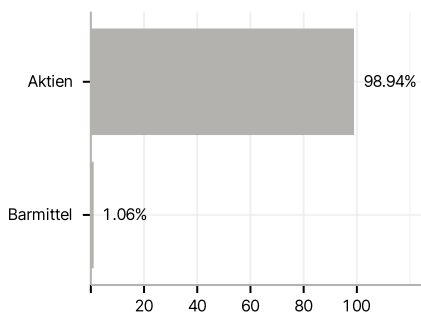
Im Rahmen der Anlagestrategie kann in wesentlichem Umfang in Derivate investiert werden. Die Fondsbestimmungen des Goldman Sachs Global Environmental Impact Equity Portfolio Class R Shares (GBP) wurden durch die FMA bewilligt. Der Goldman Sachs Global Environmental Impact Equity Portfolio Class R Shares (GBP) kann mehr als 35 % des Fondsvermögens in Wertpapiere/Geldmarktinstrumente folgender Emittenten investieren: by a Member State, its local authorities, a member state of the OECD or the Group of twenty (G20), by the Republic of Singapore, by the Hong Kong Special Administrative Region of the People's Republic of China or public international bodies of which one or more Member States are members.

Investmentziel

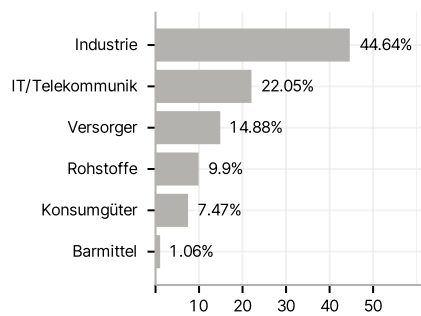
Das Portfolio strebt an, neben Kapitalwachstum langfristig positive und messbare Umweltauswirkungen zu erzielen.

Veranlagungsstruktur

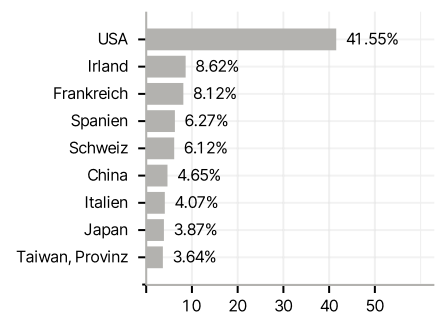
Anlagearten



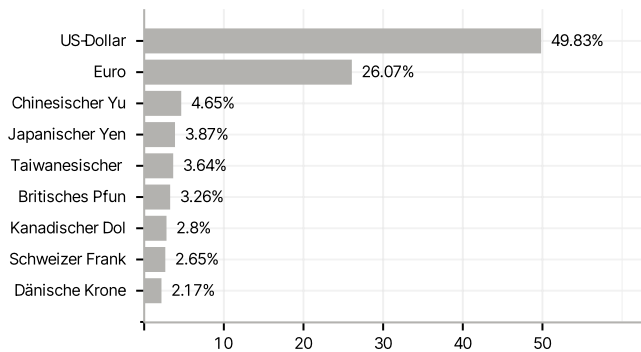
Branchen



Länder



Währungen



Größte Positionen

