Created with RealObjects PDFreactor(R) Web Service Evaluation Version | https://www.pdfreactor.com

easybank

# Goldman Sachs Global Future Technology Leaders Equity Portfolio Class R Shares (GBP) / LU2094235616 / A2PW0T / Gold...

| Aktuell 20.11.2026 [1] | Region | Branche | Ausschüttungsart | Typ |
|---|---|---|---|---|
| 21,08 GBP | weltweit | e Technologie/Informationstechn. | ausschüttend | Aktienfonds |




## Risikokennzahlen

SRI 1 2 3 4 **5** 6 7

## Jahresperformance

| | |
|---|---|
| 2025 | +15,00% |
| 2024 | +17,40% |
| 2023 | +28,58% |
| 2022 | -40,94% |
| 2021 | +16,31% |

**Performanceergebnisse der Vergangenheit lassen keine Rückschlüsse auf die künftige Entwicklung zu.**

## Stammdaten

| | |
|---|---|
| Fondart | Einzelfond |
| Kategorie | Aktien |
| Fondsunterkategorie | Branche Technologie/Informationstechn. |
| Ursprungsland | Luxemburg |
| Tranchenvolumen | (20.11.2026) USD 6153,380 |
| Gesamt-Fondsvolumen | (20.11.2026) USD 1,94 Mrd. |
| Auflagedatum | 25.02.2020 |
| KESt-Meldefonds | Ja |
| Beginn des Geschäftsjahres | 01.12. |
| Nachhaltigkeitsfondsart | - |
| Fondsmanager | - |
| Thema | Innovative Technologien |

## Konditionen

| | |
|---|---|
| Ausgabeaufschlag | 5,50% |
| Managementgebühr | 0,75% |
| Depotgebühr | - |
| Tilgungsgebühr | 0,00% |
| Sonstige lfd. Kosten (13.02.2026) | 0,88% |
| Transaktionskosten | 0,27% |

## Sonstige Kennzahlen

| | |
|---|---|
| Mindestveranlagung | EUR 3.000,00 |
| Sparplan | Nein |
| UCITS / OGAW | Ja |
| Gewinnbeteiligung | 0,00% |
| Umschichtgebühr | - |

## Fondsgesellschaft

Goldman Sachs AM BV
Schenkkade 65, 2509, LL Den Haag
Niederlande
www.gsam.com

| Performance | 1M | 6M | YTD | 1J | 2J | 3J | 5J | seit Beginn |
|---|---|---|---|---|---|---|---|---|
| Performance | -16,42% | -15,17% | +10,89% | +12,37% | +29,88% | +62,78% | +11,06% | +60,30% |
| Performance p.a. | - | - | - | +12,37% | +13,97% | +17,62% | +2,12% | +7,96% |
| Performance p.a. nach max. AGA | - | - | - | +6,51% | +10,96% | +15,55% | +1,03% | +7,01% |
| Sharpe Ratio | -1,91 | -0,82 | 0,27 | 0,28 | 0,38 | 0,56 | -0,03 | 0,20 |
| Volatilität | 47,43% | 37,26% | 34,62% | 33,52% | 29,01% | 26,24% | 26,64% | 25,56% |
| Schlechtester Monat | - | -14,61% | -14,61% | -14,61% | -14,61% | -14,61% | -16,83% | -16,83% |
| Bester Monat | - | +16,87% | +24,50% | +24,50% | +24,50% | +24,50% | +24,50% | +24,50% |
| Maximaler Verlust | -18,70% | -30,15% | -30,15% | -30,15% | -30,15% | -30,15% | -43,22% | -45,34% |

## Vertriebszulassung

Österreich, Deutschland, Schweiz, Luxemburg;

1. Wichtiger Hinweis zum Aktualisierungsstand: Das angegebene Datum bezieht sich ausschließlich auf die Berechnung des NAV.

RISIKOHINWEISE: Die Informationen auf dieser Seite dienen ausschließlich zu Informationszwecken und sollten weder als Verkaufsangebot noch als Aufforderung zum Kauf des Wertpapieres oder einer Empfehlung zugunsten des Wertpapieres verstanden werden. Die baha GmbH und die BAWAG P.S.K. Bank für Arbeit und Wirtschaft und Österreichische Postsparkasse Aktiengesellschaft übernehmen trotz sorgfältigster Recherche keinerlei Haftung für die Richtigkeit der angegebenen Daten.
Factsheet erstellt von: www.baha.com am 24.11.2026 04:33



Created with RealObjects PDFreactor(R) Web Service Evaluation Version | https://www.pdfreactor.com




REALOBJECTS

PDFreactor®

# Evaluation Version

This PDF document was created by an evaluation version of RealObjects PDFreactor 12.2.1 (17349). The evaluation version is fully functional, but includes this information page. It must not be used for production purposes. The information page and all other evaluation notices must not be removed from the PDF file.

**NOTE:** Conversions in evaluation mode might be slower and the results might have a larger file size than in production mode.

## Buy PDFreactor

To buy a PDFreactor license follow this link:

**Buy PDFreactor online**

## About PDFreactor

RealObjects PDFreactor is a powerful formatting processor for converting HTML and XML documents into PDF. It uses Cascading Style Sheets (CSS) to define page layout and styles. The server-side tool enables a great variety of applications in the fields of ERP, eCommerce and Electronic Publishing.

PDFreactor supports HTML5, CSS3 and JavaScript.

It allows you to dynamically generate PDF documents such as invoices, delivery notes and shipping documents on-the-fly. PDFreactor allows you to easily add server-based PDF generation functionality to your application or service. Since PDFreactor runs on a server, the end-user in general does not need any software other than a PDF viewer.

For more information visit **www.pdfreactor.com**

Created with RealObjects PDFreactor(R) Web Service Evaluation Version | https://www.pdfreactor.com

easybank

# Goldman Sachs Global Future Technology Leaders Equity Portfolio Class R Shares (GBP) / LU2094235616 / A2PW0T / Gold...

## Investmentstrategie

Das Portfolio wird hauptsächlich Aktien oder ähnliche Instrumente halten, die sich auf Unternehmen aus aller Welt beziehen, die nach Ansicht des Anlageberaters von der Verbreitung von Technologie profitieren werden. Das Portfolio wird konzentriert sein und kann ein erhebliches Engagement in bestimmten Sektoren umfassen, darunter im Technologie-, Medien-, Telekommunikations- und Kommunikationsdienstesektor. Die Konzentration und das Engagement in spezifischen Sektoren können sich im Laufe der Zeit ändern. Das Portfolio investiert maximal 33 % seines Vermögens in andere Arten von Unternehmen, Geldmarktinstrumente und nicht aktienbezogene Instrumente. Das Portfolio kann bis zu 30 % direkt über das Stock-Connect-Programm oder das Renminbi-Qualified-Foreign-Institutional-Investor-Programm oder indirekt über Zugangsprodukte in Aktienwerte Festlandchinas investieren.

## Fondsspezifische Informationen

Im Rahmen der Anlagestrategie kann in wesentlichem Umfang in Derivate investiert werden. Die Fondsbestimmungen des Goldman Sachs Global Future Technology Leaders Equity Portfolio Class R Shares (GBP) wurden durch die FMA bewilligt. Der Goldman Sachs Global Future Technology Leaders Equity Portfolio Class R Shares (GBP) kann mehr als 35 % des Fondsvermögens in Wertpapiere/Geldmarktinstrumente folgender Emittenten investieren: by a Member State, its local authorities, a member state of the OECD or the Group of twenty (G20), by the Republic of Singapore, by the Hong Kong Special Administrative Region of the People's Republic of China or public international bodies of which one or more Member States are members.

## Investmentziel

Das Portfolio strebt Kapitalwachstum über einen längerfristigen Zeitraum an.

## Veranlagungsstruktur

### Anlagearten

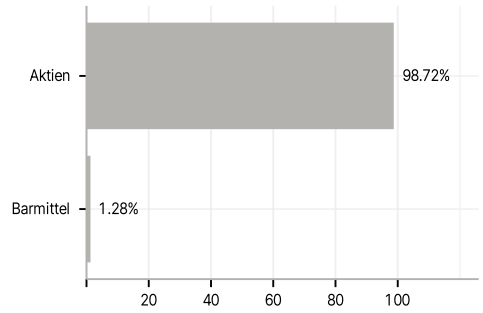


### Branchen

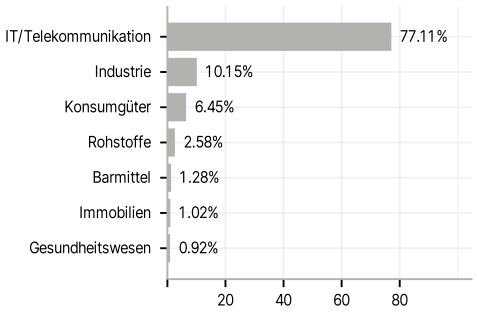


### Länder

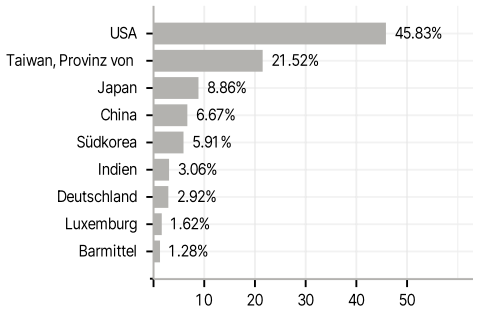


### Währungen

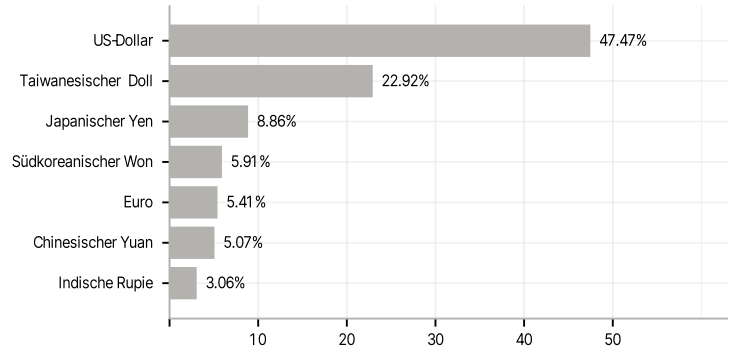


### Größte Positionen

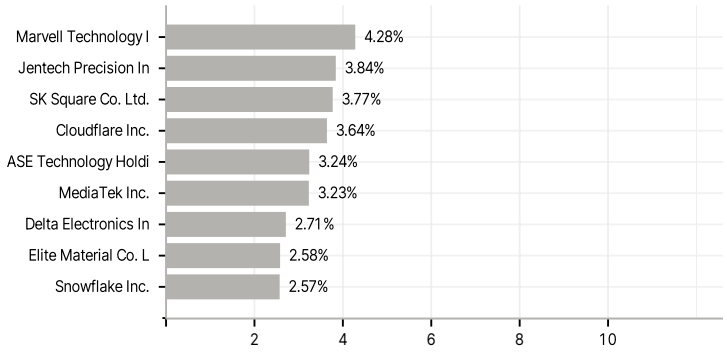


RISIKOHINWEISE: Die Informationen auf dieser Seite dienen ausschließlich zu Informationszwecken und sollten weder als Verkaufsangebot noch als Aufforderung zum Kauf des Wertpapieres oder einer Empfehlung zugunsten des Wertpapieres verstanden werden. Die baha GmbH und die BAWAG P.S.K. Bank für Arbeit und Wirtschaft und Österreichische Postsparkasse Aktiengesellschaft übernehmen trotz sorgfältigster Recherche keinerlei Haftung für die Richtigkeit der angegebenen Daten.
Factsheet erstellt von: www.baha.com am 24.11.2026 04:33



Created with RealObjects PDFreactor(R) Web Service Evaluation Version | https://www.pdfreactor.com