

**HSBC GLOBAL INVESTMENT FUNDS - GLOBAL SUSTAINABLE LONG TERM EQUITY IC / LU2468860320 / A3DTD0 / HSBC I...**

<b>Aktuell 02.04.2026<sup>1</sup></b>	<b>Region</b>	<b>Branche</b>	<b>Ausschüttungsart</b>	<b>Typ</b>
12,59 USD	weltweit	enmix	thesaurierend	Aktienfonds


**Risikokennzahlen**

SRI	1	2	3	<b>4</b>	5	6	7
-----	---	---	---	----------	---	---	---

**Jahresperformance**

2025	+4,96%
2024	+2,11%
2023	+28,23%

Performanceergebnisse der Vergangenheit lassen keine Rückschlüsse auf die künftige Entwicklung zu.

Stammdaten		Konditionen		Sonstige Kennzahlen	
Fondart	Einzelfond	Ausgabeaufschlag	2,50%	Mindestveranlagung	EUR 1.000.000,00
Kategorie	Aktien	Managementgebühr	0,75%	Sparplan	Nein
Fondsunterkategorie	Branchenmix	Depotgebühr	-	UCITS / OGAW	Ja
Ursprungsland	Luxemburg	Tilgungsgebühr	0,00%	Gewinnbeteiligung	0,00%
Tranchenvolumen	(02.04.2026) USD 945859,200	Sonstige lfd. Kosten (23.10.2025)	1,00%	Umschichtgebühr	1,00%
Gesamt-Fondsvolumen	(02.04.2026) USD 89,53 Mio.	Transaktionskosten	0,04%	<b>Fondsgesellschaft</b>	
Auflagedatum	02.09.2022	HSBC Inv. Funds (LU)			
KESSt-Meldefonds	Ja	18, Boulevard de Kockelscheuer, L-1821, Luxembourg			
Beginn des Geschäftsjahres	01.04.	Luxemburg			
Nachhaltigkeitsfondsart	Ethik/Ökologie	www.assetmanagement.hsbc.lu			
Fondsmanager	Darryl Lucas				
Thema	-				

Performance	1M	6M	YTD	1J	2J	3J	5J	seit Beginn
Performance	-7,81%	-12,28%	-11,30%	-5,18%	-9,58%	+10,46%	-	+27,19%
Performance p.a.	-	-	-	-5,18%	-4,91%	+3,37%	-	+6,96%
Performance p.a. nach max. AGA	-	-	-	-9,69%	-7,20%	+1,70%	-	+5,50%
Sharpe Ratio	-3,41	-1,89	-2,63	-0,45	-0,47	0,09	-	0,31
Volatilität	18,67%	13,34%	15,45%	15,95%	14,71%	14,11%	-	15,97%
Schlechtester Monat	-	-10,26%	-10,26%	-10,26%	-10,26%	-10,26%	-	-10,26%
Bester Monat	-	+1,52%	+1,52%	+4,89%	+4,89%	+11,13%	-	+11,13%
Maximaler Verlust	-9,19%	-14,85%	-14,72%	-14,85%	-18,42%	-18,42%	-	-18,42%

**Vertriebszulassung**

Österreich, Deutschland, Schweiz, Luxemburg;

1. Wichtiger Hinweis zum Aktualisierungsstand: Das angegebene Datum bezieht sich ausschließlich auf die Berechnung des NAV.

 RISIKOHINWEISE: Die Informationen auf dieser Seite dienen ausschließlich zu Informationszwecken und sollten weder als Verkaufsangebot noch als Aufforderung zum Kauf des Wertpapiers oder einer Empfehlung zugunsten des Wertpapiers verstanden werden. Die baha GmbH und die BAWAG P.S.K. Bank für Arbeit und Wirtschaft und Österreichische Postsparkasse Aktiengesellschaft übernehmen trotz sorgfältigster Recherche keinerlei Haftung für die Richtigkeit der angegebenen Daten.  
 Factsheet erstellt von: www.baha.com am 05.04.2026 19:00

**Investmentstrategie**

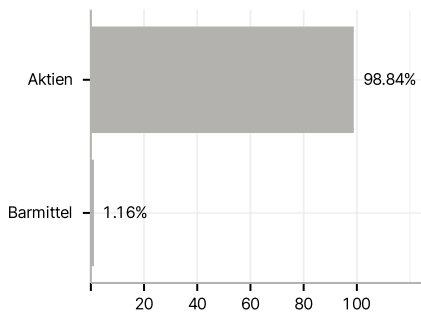
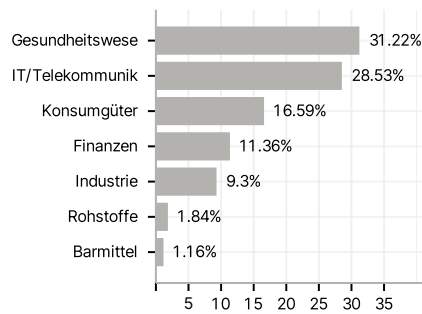
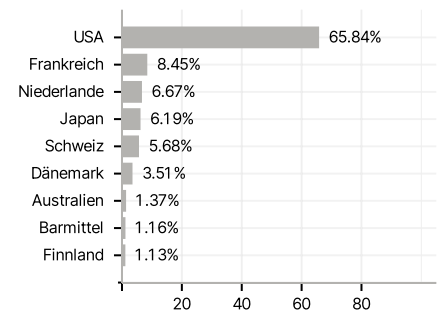
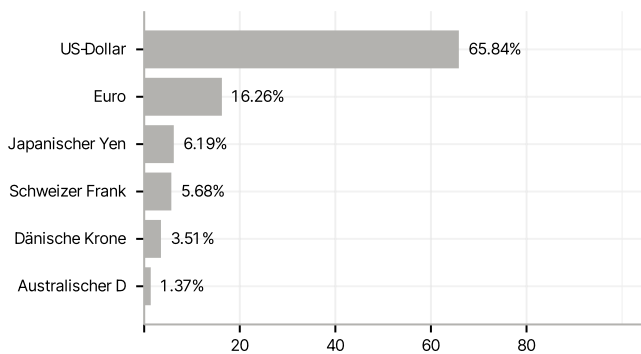
Die beitragenden Unternehmen tragen unter anderem zu folgenden SGD's bei: Maßnahmen zum Klimaschutz, bezahlbare und saubere Energie, sauberes Wasser und Sanitärversorgung, Gesundheit und Wohlbefinden und Verringerung von Ungleichheit. Der Fonds investiert nicht in Unternehmen, die eine Beteiligung an bestimmten ausgeschlossenen Tätigkeiten aufweisen, wie zum Beispiel Unternehmen, die an der Produktion von umstrittenen Waffen und Tabak beteiligt sind, Unternehmen, die mehr als 2,5 % ihrer Umsätze aus der Gewinnung von Kraftwerkskohle beziehen und Unternehmen, die mehr als 2,5 % ihrer Umsätze aus der Kohleverstromung erwirtschaften.

**Fondsspezifische Informationen**

Im Rahmen der Anlagestrategie kann in wesentlichem Umfang in Derivate investiert werden. Die Fondsbestimmungen des HSBC GLOBAL INVESTMENT FUNDS - GLOBAL SUSTAINABLE LONG TERM EQUITY IC wurden durch die FMA bewilligt. Der HSBC GLOBAL INVESTMENT FUNDS - GLOBAL SUSTAINABLE LONG TERM EQUITY IC kann mehr als 35 % des Fondsvermögens in Wertpapiere/Geldmarktinstrumente folgender Emittenten investieren: Member State, by one or more of its local authorities or agencies, a non-Member State of the EU or by another Member State of the OECD, Singapore or any member state of the Group of Twenty or by public international bodies of which one or more Member States of the EU are members.

**Investmentziel**

Der Fonds strebt langfristiges Kapitalwachstum und Erträge an, indem er in Aktien (oder aktienähnliche Wertpapiere) investiert, die von Unternehmen ausgegeben werden, die aktiv zu den Zielen für nachhaltige Entwicklung der Vereinten Nationen (SDGs) beitragen, während gleichzeitig Merkmale in Bezug auf Umwelt, Soziales und Unternehmensführung (ESG) gefördert werden.

**Veranlagungsstruktur**
**Anlagearten**

**Branchen**

**Länder**

**Währungen**

**Größte Positionen**
