

Goldman Sachs Asia Equity Portfolio Class R Shares (GBP) / LU1390215173 / A2AGQ8 / Goldman Sachs AM BV

Aktuell 18.07.2025 ¹	Region	Branche	Ausschüttungsart	Typ
18,09 GBP	Asien (exkl. Japan)	enmix	ausschüttend	Aktienfonds



Risikokennzahlen

SRI	1	2	3	4	5	6	7
-----	---	---	---	----------	---	---	---

Jahresperformance

2024	+14,67%
2023	-7,81%
2022	-14,67%
2021	-10,74%

Performanceergebnisse der Vergangenheit lassen keine Rückschlüsse auf die künftige Entwicklung zu.

Stammdaten		Konditionen		Sonstige Kennzahlen	
Fondart	Einzelfond	Ausgabeaufschlag	5,50%	Mindestveranlagung	EUR 3.000,00
Kategorie	Aktien	Managementgebühr	0,75%	Sparplan	Nein
Fondsunterkategorie	Branchenmix	Depotgebühr	-	UCITS / OGAW	Ja
Ursprungsland	Luxemburg	Tilgungsgebühr	0,00%	Gewinnbeteiligung	0,00%
Tranchenvolumen	(18.07.2025) USD 418455,800	Sonstige lfd. Kosten	(14.02.2025) 1,15%	Umschichtgebühr	-
Gesamt-Fondsvolumen	(18.07.2025) USD 70,85 Mio.	Transaktionskosten	0,12%	Fondsgesellschaft	
Auflegedatum	08.04.2016	Ausschüttungen		Goldman Sachs AM BV	
KESSt-Meldefonds	Ja	09.12.2024	0.17 GBP	Schenkade 65, 2509, LL Den Haag	
Beginn des Geschäftsjahres	01.12.	11.12.2023	0.08 GBP	Niederlande	
Nachhaltigkeitsfondsart	-	12.12.2022	0.05 GBP	www.gsam.com	
Fondsmanager	-	14.12.2020	0.07 GBP		
Thema	-				

Performance	1M	6M	YTD	1J	2J	3J	5J	seit Beginn
Performance	+4,33%	+2,90%	+4,15%	+9,60%	+16,97%	+7,36%	-	-3,79%
Performance p.a.	-	-	-	+9,60%	+8,14%	+2,40%	-	-0,80%
Performance p.a. nach max. AGA	+4,33%	+2,90%	+4,15%	+9,60%	+8,14%	+2,40%	-	-0,80%
Sharpe Ratio	7,80	0,23	0,34	0,46	0,39	0,02	-	-0,16
Volatilität	8,38%	17,30%	16,75%	16,63%	15,69%	16,95%	-	17,86%
Schlechtester Monat	-	-2,30%	-2,30%	-2,30%	-6,93%	-12,21%	-12,21%	-12,21%
Bester Monat	-	+4,53%	+4,53%	+9,11%	+9,11%	+18,67%	+18,67%	+18,67%
Maximaler Verlust	-0,73%	-14,93%	-14,93%	-18,64%	-18,64%	-24,84%	-	-42,78%

Vertriebszulassung

Österreich, Deutschland, Schweiz, Luxemburg, Tschechien;

1. Wichtiger Hinweis zum Aktualisierungsstand: Das angegebene Datum bezieht sich ausschließlich auf die Berechnung des NAV.

RISIKOHINWEISE: Die Informationen auf dieser Seite dienen ausschließlich zu Informationszwecken und sollten weder als Verkaufsangebot noch als Aufforderung zum Kauf des Wertpapiers oder einer Empfehlung zugunsten des Wertpapiers verstanden werden. Die baha GmbH und die BAWAG P.S.K. Bank für Arbeit und Wirtschaft und Österreichische Postsparkasse Aktiengesellschaft übernehmen trotz sorgfältigster Recherche keinerlei Haftung für die Richtigkeit der angegebenen Daten.
 Factsheet erstellt von: www.baha.com am 22.07.2025 02:07

Goldman Sachs Asia Equity Portfolio Class R Shares (GBP) / LU1390215173 / A2AGQ8 / Goldman Sachs AM BV

Investmentstrategie

Das Portfolio wird nicht mehr als 33 % seines Vermögens in Unternehmens- oder Staatsanleihen, Wandelanleihen (Wertpapiere, die in andere Arten von Wertpapieren umgewandelt werden können), Geldmarktinstrumente und nicht aktienbezogene Instrumente investieren. Das Portfolio kann direkt über das Stock-Connect-Programm oder das Renminbi-Qualified-Foreign-Institutional-Investor-Programm oder indirekt über Zugangsprodukte in Aktienwerte Festlandchinas investieren.

Fondsspezifische Informationen

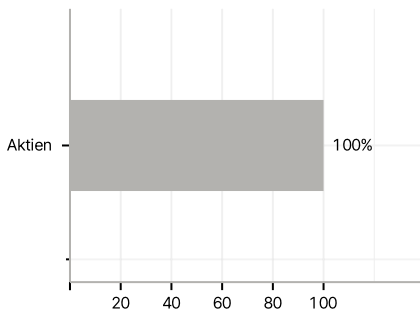
Im Rahmen der Anlagestrategie kann in wesentlichem Umfang in Derivate investiert werden. Die Fondsbestimmungen des Goldman Sachs Asia Equity Portfolio Class R Shares (GBP) wurden durch die FMA bewilligt. Der Goldman Sachs Asia Equity Portfolio Class R Shares (GBP) kann mehr als 35 % des Fondsvermögens in Wertpapiere/Geldmarktinstrumente folgender Emittenten investieren: by a Member State, its local authorities, a member state of the OECD or the Group of twenty (G20), by the Republic of Singapore, by the Hong Kong Special Administrative Region of the People's Republic of China or public international bodies of which one or more Member States are members.

Investmentziel

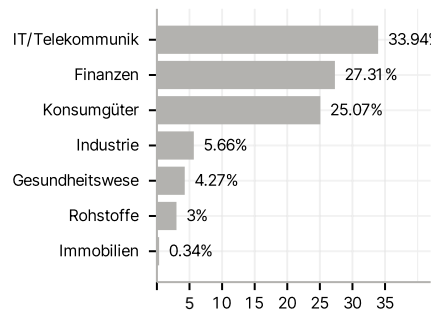
Das Portfolio strebt Kapitalwachstum über einen längerfristigen Zeitraum an. Das Portfolio wird hauptsächlich Aktien oder ähnliche Instrumente halten, die sich auf asiatische Unternehmen (ohne Japan) beziehen. Diese Unternehmen haben entweder ihren Sitz in Asien (ohne Japan) oder erwirtschaften dort einen Großteil ihres Gewinns bzw. ihrer Einkünfte. Das Portfolio kann auch in Unternehmen investieren, die an beliebigen Orten weltweit ansässig sind.

Veranlagungsstruktur

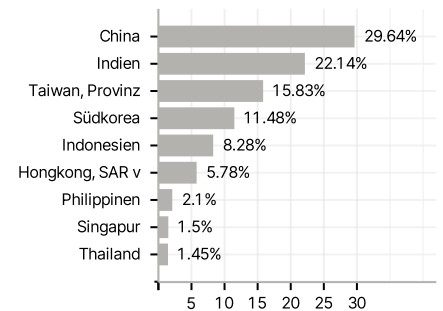
Anlagearten



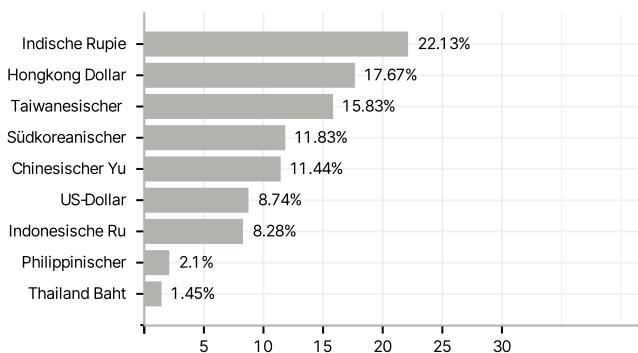
Branchen



Länder



Währungen



Größte Positionen

