

FSSA Asian Equity Plus Fund Class I (Distributing) USD / IE0032834883 / AOQ4VE / First Sentier (IE)

Aktuell 08.10.2025¹	Region	Branche	Ausschüttungsart	Typ
64,07 USD	Asien/Pazifik ex Japan	enmix	ausschüttend	Aktienfonds



Risikokennzahlen	
SRI	1 2 3 4 5 6 7
Jahresperformance	
2024	+8,83%
2023	-3,57%
2022	-15,87%
2021	+0,97%

Performanceergebnisse der Vergangenheit lassen keine Rückschlüsse auf die künftige Entwicklung zu.

Stammdaten		Konditionen		Sonstige Kennzahlen	
Fondart	Einzelfond	Ausgabeaufschlag	5,00%	Mindestveranlagung	EUR 1.000,00
Kategorie	Aktien	Managementgebühr	1,50%	Sparplan	Nein
Fondsunterkategorie	Branchenmix	Depotgebühr	0,45%	UCITS / OGAW	Ja
Ursprungsland	Irland	Tilgungsgebühr	0,00%	Gewinnbeteiligung	0,00%
Tranchenvolumen	(08.10.2025) EUR 5,07 Mrd.	Sonstige lfd. Kosten (14.05.2025)	1,55%	Umschichtgebühr	1,00%
Gesamt-Fondsvolumen	(08.10.2025) EUR 5,76 Mrd.	Transaktionskosten	0,14%	Fondsgesellschaft	
Auflagedatum	14.07.2003	Ausschüttungen		First Sentier (IE)	
KESSt-Meldefonds	Ja	07.08.2025	0.89 USD	21 Charlemont Place, D02 WV10, Dublin	
Beginn des Geschäftsjahres	01.01.	06.02.2025	0.53 USD	Irland	
Nachhaltigkeitsfondsart	-	08.08.2024	0.75 USD	https://www.firstsentierinvestors.com/	
Fondsmanager	Martin Lau, Richard Jones	08.02.2024	0.40 USD		
Thema	-	10.08.2023	0.80 USD		

Performance	1M	6M	YTD	1J	2J	3J	5J	seit Beginn
Performance	+3,88%	+28,41%	+16,51%	+11,62%	+32,63%	+38,34%	-	+4,11%
Performance p.a.	-	-	-	+11,62%	+15,16%	+11,44%	-	+0,85%
Performance p.a. nach max. AGA	+3,88%	+28,41%	+16,51%	+11,62%	+15,16%	+11,44%	-	+0,85%
Sharpe Ratio	5,45	4,82	1,28	0,64	0,92	0,63	-	-0,08
Volatilität	10,43%	12,99%	15,63%	14,97%	14,28%	14,88%	-	15,58%
Schlechtester Monat	-	-0,12%	-1,88%	-5,18%	-6,01%	-8,18%	-8,18%	-8,18%
Bester Monat	-	+3,72%	+3,72%	+3,72%	+7,47%	+18,91%	+18,91%	+18,91%
Maximaler Verlust	-3,01%	-3,78%	-11,87%	-14,30%	-16,39%	-19,59%	-	-34,94%

Vertriebszulassung

Österreich, Deutschland, Schweiz, Tschechien;

1. Wichtiger Hinweis zum Aktualisierungsstand: Das angegebene Datum bezieht sich ausschließlich auf die Berechnung des NAV.

RISIKOHINWEISE: Die Informationen auf dieser Seite dienen ausschließlich zu Informationszwecken und sollten weder als Verkaufsangebot noch als Aufforderung zum Kauf des Wertpapiers oder einer Empfehlung zugunsten des Wertpapiers verstanden werden. Die baha GmbH und die BAWAG P.S.K. Bank für Arbeit und Wirtschaft und Österreichische Postsparkasse Aktiengesellschaft übernehmen trotz sorgfältigster Recherche keinerlei Haftung für die Richtigkeit der angegebenen Daten.
Factsheet erstellt von: www.baha.com am 09.10.2025 10:49

FSSA Asian Equity Plus Fund Class I (Distributing) USD / IE0032834883 / AOQ4VE / First Sentier (IE)

Investmentstrategie

: Der Fonds investiert mindestens 70 % seines Vermögens in Aktien von Unternehmen, die ihren Sitz in der Asien-Pazifik-Region (ohne Japan) haben oder eng mit dieser Region verbunden sind. Der Fonds investiert in Unternehmen, die Potenzial für die Ausschüttung regelmäßiger Erträge sowie langfristiges Wachstum bieten. Der Fonds kann in beliebige Schwellenmärkte in der Asien-Pazifik-Region, in Unternehmen jeder Größe und aus beliebigen Branchen investieren. Schwellenmärkte sind Länder, die sich auf dem Weg zu einer fortschrittlichen Entwicklung befinden, was sich in der Regel durch eine gewisse Entwicklung an den Finanzmärkten sowie die Existenz einer Art Börse und einer Regulierungsbehörde zeigt. Der Fonds investiert nicht mehr als 50 % seines Vermögens in chinesische A-Aktien. Die Wertentwicklung des Fonds wird mit dem Wert des MSCI AC Asia Pacific ex Japan Index verglichen. Der Fonds wird aktiv verwaltet, was bedeutet, dass sich der Fondsmanager bei der Auswahl der Anlagen auf sein Fachwissen stützt, anstatt eine Benchmark nachzubilden. Die meisten der Vermögenswerte des Fonds könnten Bestandteile der Benchmark sein. Die Anlage des Fondsvermögens ist nicht durch die Zusammensetzung der Benchmark eingeschränkt, und es liegt im alleinigen Ermessen des Fondsmanagers, im Rahmen der Anlagepolitik des Fonds in Vermögenswerte zu investieren, ohne die Benchmark zu berücksichtigen.

Fondsspezifische Informationen

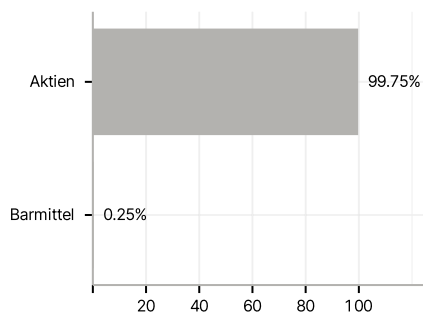
Im Rahmen der Anlagestrategie kann in wesentlichem Umfang in Derivate investiert werden. Die Fondsbestimmungen des FSSA Asian Equity Plus Fund Class I (Distributing) USD wurden durch die FMA bewilligt. Der FSSA Asian Equity Plus Fund Class I (Distributing) USD kann mehr als 35 % des Fondsvermögens in Wertpapiere/Geldmarktinstrumente folgender Emittenten investieren: die von Mitgliedstaaten, deren Ländern und Kommunen, den Nichtmitgliedstaaten und den überstaatlichen Organisationen begeben oder garantiert werden, bei denen mindestens ein Mitgliedstaat Mitglied ist. Die einzelnen Emittenten müssen im Prospekt aufgeführt und in der folgenden Liste enthalten sein: OECD-Regierungen (vorausgesetzt die jeweiligen Emissionen sind mit Investment-Grade bewertet), Europäische Investitionsbank, Europäische Bank für Wiederaufbau und Entwicklung, International Finance Corporation, Internationaler Währungsfonds, Euratom, Asian Development Bank, Europäische Zentralbank, Europarat, Eurofima, African Development Bank, International Bank for Reconstruction and Development (Weltbank), The Inter American Development Bank, Europäische Union, Federal National Mortgage Association (Fannie Mae), Federal Home Loan Mortgage Corporation (Freddie Mac), Government National Mortgage Association (Ginnie Mae), Student Loan Marketing Association (Sallie Mae), Federal Home Loan Bank, Federal Farm Credit Bank, Tennessee Valley Authority, Export-Import Bank.

Investmentziel

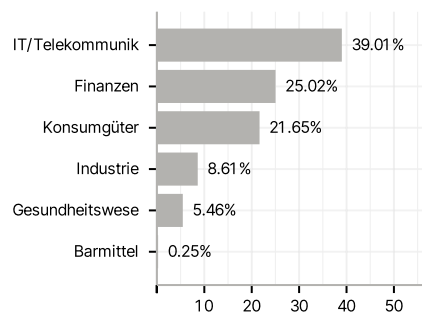
Der Fonds strebt die Erzielung eines Kapitalwachstums an.

Veranlagungsstruktur

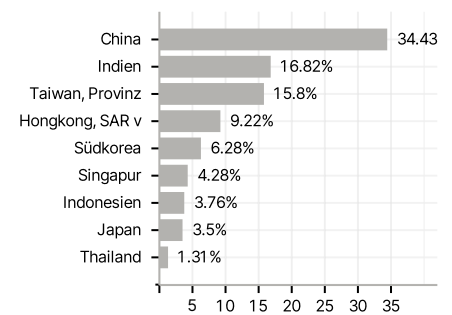
Anlagearten



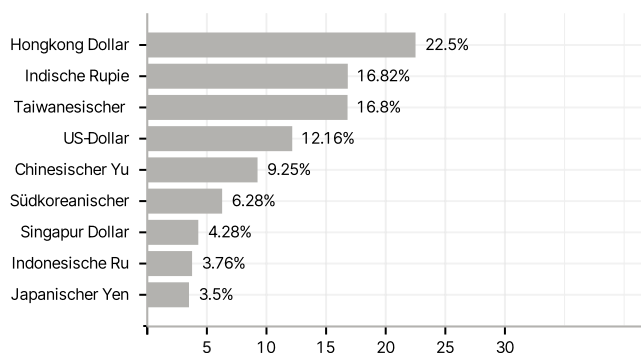
Branchen



Länder



Währungen



Größte Positionen

