

Stewart Investors Asia Pacific Leaders Fund VI EUR / IE00BKDRZ687 / A2PVLX / First Sentier (IE)

Aktuell 24.06.2026 ¹	Region	Branche	Ausschüttungsart	Typ
17,33 USD	Asien/Pazifik ex Japan	enmix	ausschüttend	Aktienfonds



Risikokennzahlen	
SRI	1 2 3 4 5 6 7
Jahresperformance	
2025	+9,17%
2024	+4,91%
2023	+8,82%
2022	-18,48%
2021	+10,76%

Performanceergebnisse der Vergangenheit lassen keine Rückschlüsse auf die künftige Entwicklung zu.

Stammdaten		Konditionen		Sonstige Kennzahlen	
Fondart	Einzelfond	Ausgabeaufschlag	5,00%	Mindestveranlagung	EUR 1.000,00
Kategorie	Aktien	Managementgebühr	0,80%	Sparplan	Nein
Fondsunterkategorie	Branchenmix	Depotgebühr	0,01%	UCITS / OGAW	Ja
Ursprungsland	Irland	Tilgungsgebühr	0,00%	Gewinnbeteiligung	0,00%
Tranchenvolumen	(24.06.2026) EUR 5,22 Mio.	Sonstige lfd. Kosten (31.03.2026)	0,89%	Umschichtgebühr	1,00%
Gesamt-Fondsvolumen	(06.03.2026) EUR 326,52 Mio.	Transaktionskosten	0,32%	Fondsgesellschaft	
Auflegedatum	11.07.2019	Ausschüttungen		First Sentier (IE)	
KESSt-Meldefonds	Ja	12.02.2026	0.08 USD	70 Sir John Rogerson's Quay, Dublin 2, D02 R296, Dublin	
Beginn des Geschäftsjahres	01.01.	07.08.2025	0.10 USD	Irland	
Nachhaltigkeitsfondsart	Ethik/Ökologie	06.02.2025	0.05 USD	https://www.firstsentierinvestors.com/	
Fondsmanager	Martin Lau, Rizi Mohanty	08.08.2024	0.05 USD		
Thema	-	08.02.2024	0.03 USD		

Performance	1M	6M	YTD	1J	2J	3J	5J	seit Beginn
Performance	+0,75%	+20,92%	+20,06%	+28,58%	+29,95%	+44,68%	+27,76%	+79,39%
Performance p.a.	-	-	-	+28,58%	+13,99%	+13,11%	+5,02%	+8,76%
Performance p.a. nach max. AGA	-	-	-	+22,46%	+11,25%	+11,28%	+4,00%	+7,99%
Sharpe Ratio	0,22	1,73	1,70	1,33	0,70	0,72	0,18	0,43
Volatilität	32,55%	25,45%	25,92%	19,76%	16,72%	15,06%	14,77%	15,04%
Schlechtester Monat	-	-13,35%	-13,35%	-13,35%	-13,35%	-13,35%	-13,35%	-13,35%
Bester Monat	-	+12,50%	+12,50%	+12,50%	+12,50%	+12,50%	+12,50%	+12,50%
Maximaler Verlust	-8,14%	-13,73%	-13,73%	-13,73%	-19,12%	-19,12%	-26,58%	-26,58%

Vertriebszulassung

Österreich, Deutschland, Schweiz;

1. Wichtiger Hinweis zum Aktualisierungsstand: Das angegebene Datum bezieht sich ausschließlich auf die Berechnung des NAV.

RISIKOHINWEISE: Die Informationen auf dieser Seite dienen ausschließlich zu Informationszwecken und sollten weder als Verkaufsangebot noch als Aufforderung zum Kauf des Wertpapiers oder einer Empfehlung zugunsten des Wertpapiers verstanden werden. Die baha GmbH und die BAWAG P.S.K. Bank für Arbeit und Wirtschaft und Österreichische Postsparkasse Aktiengesellschaft übernehmen trotz sorgfältigster Recherche keinerlei Haftung für die Richtigkeit der angegebenen Daten.
Factsheet erstellt von: www.baha.com am 25.06.2026 13:33

Stewart Investors Asia Pacific Leaders Fund VI EUR / IE00BKDRZ687 / A2PVLX / First Sentier (IE)

Investmentstrategie

Der Fonds investiert mindestens 70 % seines Vermögens in Aktien von großen und mittleren Unternehmen, die ihren Sitz in der Asien- Pazifik-Region (ohne Japan) haben oder dort eine wesentliche Geschäftstätigkeit ausüben und an Börsen weltweit notiert sind. Diese Unternehmen haben in der Regel einen Gesamtbörsenwert von mindestens 1 Mrd. USD. Der Fonds kann bis zu 100 % seines Vermögens in Märkte in der Asien-Pazifik- Region und in beliebige Branchen investieren. Der Fonds investiert nicht mehr als 50 % seines Vermögens in chinesische A-Aktien. Der Fonds investiert mindestens 90 % in Aktien hochwertiger Unternehmen, die in der Lage sind, zur nachhaltigen Entwicklung beizutragen und von dieser zu profitieren. Anlageentscheidungen basieren auf einem thematischen Nachhaltigkeitsansatz und einer Qualitätsbewertung, um hochwertige Unternehmen mit einer starken Kultur, starkem Franchise und stabilen Finanzkennzahlen zu identifizieren. Die Wertentwicklung des Fonds wird mit dem Wert des MSCI AC Asia Pacific ex Japan Index verglichen. Der Fonds wird aktiv verwaltet, was bedeutet, dass sich der Fondsmanager bei der Auswahl der Anlagen auf sein Fachwissen stützt, anstatt eine Benchmark nachzubilden. Die meisten der Vermögenswerte des Fonds könnten Bestandteile der Benchmark sein. Die Anlage des Fondsvermögens ist nicht durch die Zusammensetzung der Benchmark eingeschränkt, und es liegt im Ermessen des Fondsmanagers, im Rahmen der Anlagepolitik des Fonds in Vermögenswerte zu investieren, ohne die Benchmark zu berücksichtigen.

Fondsspezifische Informationen

Im Rahmen der Anlagestrategie kann in wesentlichem Umfang in Derivate investiert werden. Die Fondsbestimmungen des Stewart Investors Asia Pacific Leaders Fund VI EUR wurden durch die FMA bewilligt. Der Stewart Investors Asia Pacific Leaders Fund VI EUR kann mehr als 35 % des Fondsvermögens in Wertpapiere/ Geldmarktinstrumente folgender Emittenten investieren: die von Mitgliedstaaten, deren Ländern und Kommunen, den Nichtmitgliedstaaten und den überstaatlichen Organisationen begeben oder garantiert werden, bei denen mindestens ein Mitgliedstaat Mitglied ist. Die einzelnen Emittenten müssen im Prospekt aufgeführt und in der folgenden Liste enthalten sein: OECD-Regierungen (vorausgesetzt die jeweiligen Emissionen sind mit Investment-Grade bewertet), Europäische Investitionsbank, Europäische Bank für Wiederaufbau und Entwicklung, International Finance Corporation, Internationaler Währungsfonds, Euratom, Asian Development Bank, Europäische Zentralbank, Europarat, Eurofima, African Development Bank, International Bank for Reconstruction and Development (Weltbank), The Inter American Development Bank, Europäische Union, Federal National Mortgage Association (Fannie Mae), Federal Home Loan Mortgage Corporation (Freddie Mac), Government National Mortgage Association (Ginnie Mae), Student Loan Marketing Association (Sallie Mae), Federal Home Loan Bank, Federal Farm Credit Bank, Tennessee Valley Authority, Export-Import Bank..

Investmentziel

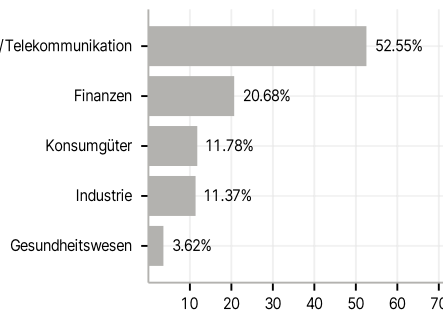
Der Fonds strebt die Erzielung eines Kapitalwachstums an. Gemäß der EU-Verordnung über nachhaltigkeitsbezogene Offenlegungspflichten (EU 2019/2088) hat dieser Fonds auch gemäß Artikel 9 nachhaltige Anlagen zum Ziel.

Veranlagungsstruktur

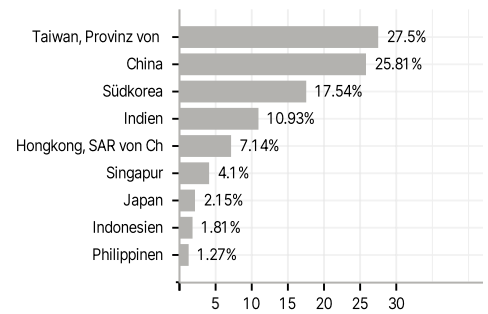
Anlagearten



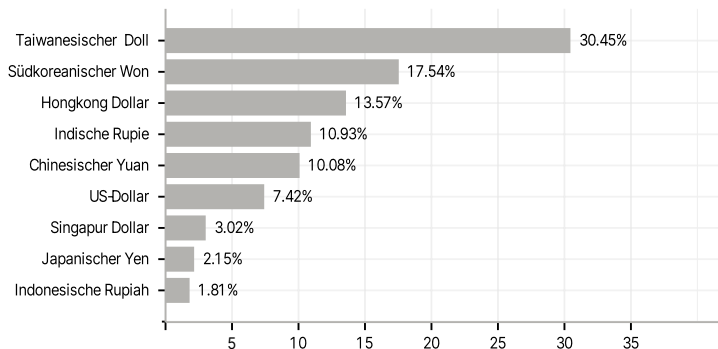
Branchen



Länder



Währungen



Größte Positionen

