Nordea 1 - Stable Emerging Markets Equity Fund - BC - EUR / LU0841619934 / A2N9AD / Nordea Inv. Funds

Aktuell 02.07.2025 [1]	Region	Branche	Ausschüttungsart	Typ
79,12 EUR	Emerging Markets	enmix	thesaurierend	Aktienfonds

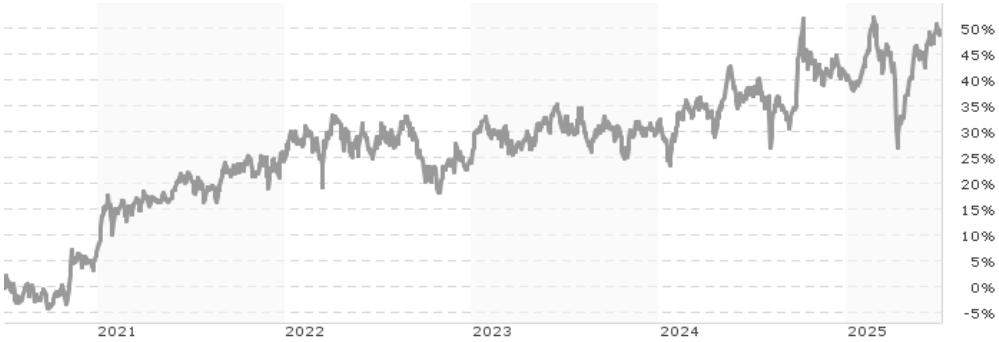

Performanceergebnisse der Vergangenheit lassen keine Rückschlüsse auf die künftige Entwicklung zu.

Risikokennzahlen							
SRI	1	2	3	**4**	5	6	7

Jahresperformance	
2024	+6,27%
2023	+6,15%
2022	-0,19%
2021	+16,44%
2020	-12,23%

Stammdaten	
Fondart	Einzelfond
Kategorie	Aktien
Fondsunterkategorie	Branchenmix
Ursprungsland	Luxemburg
Tranchenvolumen	(02.07.2025) USD 915920,290
Gesamt-Fondsvolumen	(02.07.2025) USD 369,47 Mio.
Auflagedatum	19.12.2017
KESt-Meldefonds	Nein
Beginn des Geschäftsjahres	01.01.
Nachhaltigkeitsfondsart	-
Fondsmanager	Claus Vorm, Robert Næss
Thema	-

Konditionen	
Ausgabeaufschlag	2,25%
Managementgebühr	1,10%
Depotgebühr	-
Tilgungsgebühr	0,00%
Sonstige lfd. Kosten	(12.03.2025) 1,42%
Transaktionskosten	0,26%

Sonstige Kennzahlen	
Mindestveranlagung	EUR 0,00
Sparplan	Nein
UCITS / OGAW	Ja
Gewinnbeteiligung	0,00%
Umschichtgebühr	-

Fondsgesellschaft

Nordea Inv. Funds
562, Rue de Neudorf, 2017, Luxembourg
Luxemburg
https://www.nordea.lu

Performance	1M	6M	YTD	1J	2J	3J	5J	seit Beginn
Performance	+4,94%	+6,38%	+6,90%	+9,23%	+12,52%	+17,04%	+51,39%	+22,39%
Performance p.a.	-	-	-	+9,23%	+6,08%	+5,39%	+8,64%	+2,72%
Performance p.a. nach max. AGA	+4,94%	+6,38%	+6,90%	+9,23%	+6,08%	+5,39%	+8,64%	+2,72%
Sharpe Ratio	6,33	0,65	0,71	0,42	0,29	0,25	0,49	0,05
Volatilität	12,30%	17,56%	17,56%	17,18%	14,49%	13,89%	13,63%	15,02%
Schlechtester Monat	-	-3,60%	-3,60%	-3,60%	-4,28%	-5,20%	-5,20%	-17,53%
Bester Monat	-	+5,31%	+5,31%	+7,65%	+7,65%	+7,94%	+7,94%	+8,40%
Maximaler Verlust	-1,69%	-16,47%	-16,47%	-16,47%	-16,47%	-16,47%	-16,47%	-35,75%

Vertriebszulassung

Österreich,Deutschland,Schweiz,Tschechien;

1. Wichtiger Hinweis zum Aktualisierungsstand: Das angegebene Datum bezieht sich ausschließlich auf die Berechnung des NAV.

RISIKOHINWEISE: Die Informationen auf dieser Seite dienen ausschließlich zu Informationszwecken und sollten weder als Verkaufsangebot noch als Aufforderung zum Kauf des Wertpapieres oder einer Empfehlung zugunsten des Wertpapieres verstanden werden. Die baha GmbH und die BAWAG P.S.K. Bank für Arbeit und Wirtschaft und Österreichische Postsparkasse Aktiengesellschaft übernehmen trotz sorgfältigster Recherche keinerlei Haftung für die Richtigkeit der angegebenen Daten.
Factsheet erstellt von: www.baha.com am 03.07.2025 09:41

Nordea 1 - Stable Emerging Markets Equity Fund - BC - EUR / LU0841619934 / A2N9AD / Nordea Inv. Funds

Investmentstrategie

Der Fonds investiert vorwiegend in Aktien von Unternehmen in Schwellenländern.Insbesondere legt der Fonds mindestens 75% seines Gesamtvermögens in Aktien und aktienähnlichen Wertpapieren von Unternehmen an, die ihren Sitz in Schwellenländern haben oder überwiegend dort geschäftstätig sind. Der Fonds kann bis zu 25% seines Gesamtvermögens (direkt über Stock Connect) in chinesischen A-Aktien anlegen oder bis zu dieser Höhe in diesen engagiert sein. Der Fonds wird (über Anlagen oder Barmittel) in anderen Währungen als der Basiswährung engagiert sein.

Fondsspezifische Informationen

Im Rahmen der Anlagestrategie kann in wesentlichem Umfang in Derivate investiert werden.

Investmentziel

Der Fonds strebt langfristiges Kapitalwachstum für seine Anteilsinhaber an. Das Managementteam wählt bei der aktiven Verwaltung des Fondsportfolios Unternehmen aus, die seiner Ansicht nach überdurchschnittliche Wachstumsaussichten und Anlagemerkmale bieten.

Veranlagungsstruktur

Anlagearten

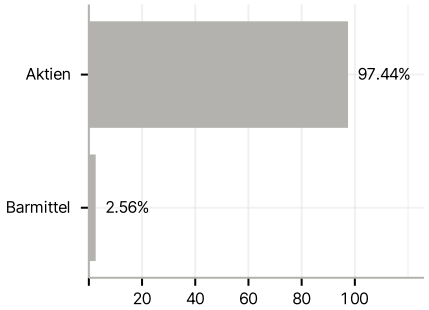

Branchen

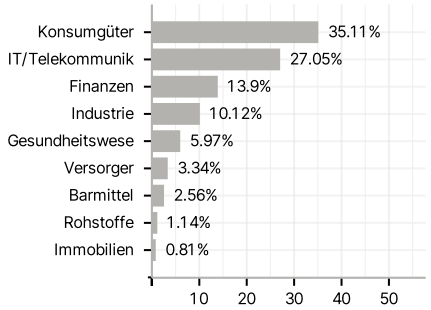

Länder

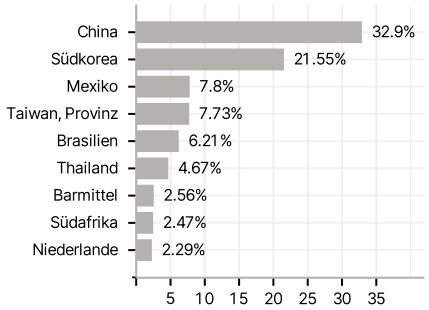

Währungen

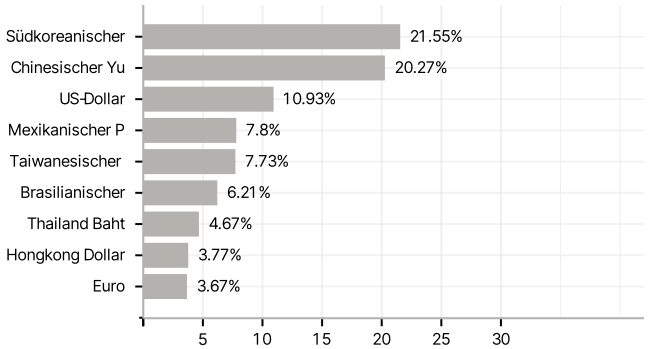

Größte Positionen

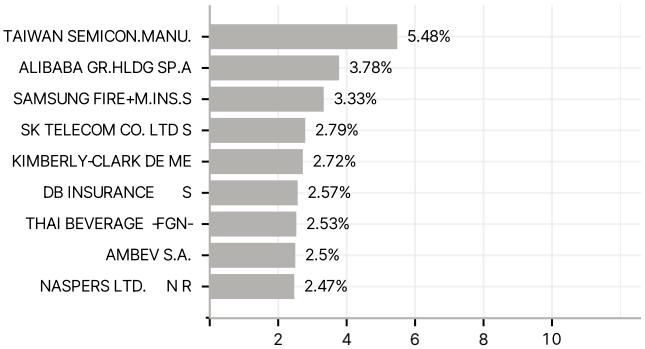

RISIKOHINWEISE: Die Informationen auf dieser Seite dienen ausschließlich zu Informationszwecken und sollten weder als Verkaufsangebot noch als Aufforderung zum Kauf des Wertpapieres oder einer Empfehlung zugunsten des Wertpapieres verstanden werden. Die baha GmbH und die BAWAG P.S.K. Bank für Arbeit und Wirtschaft und Österreichische Postsparkasse Aktiengesellschaft übernehmen trotz sorgfältigster Recherche keinerlei Haftung für die Richtigkeit der angegebenen Daten.
Factsheet erstellt von: www.baha.com am 03.07.2025 09:41