# Nordea 1 - Latin American Equity Fund - E - USD / LU1005831430 / A2AG3D / Nordea Inv. Funds

| Aktuell 09.07.2025 [1] | Region | Branche | Ausschüttungsart | Typ |
|---|---|---|---|---|
| **14,86 USD** | Lateinamerika | enmix | thesaurierend | Aktienfonds |

| Risikokennzahlen | |
|---|---|
| SRI | 1 2 3 4 **5** 6 7 |

| Jahresperformance | |
|---|---|
| 2024 | -29,06% |
| 2023 | +30,67% |
| 2022 | +11,12% |
| 2021 | -13,15% |
| 2020 | -17,22% |

**Performanceergebnisse der Vergangenheit lassen keine Rückschlüsse auf die künftige Entwicklung zu.**

| Stammdaten | |
|---|---|
| Fondart | Einzelfond |
| Kategorie | Aktien |
| Fondsunterkategorie | Branchenmix |
| Ursprungsland | Luxemburg |
| Tranchenvolumen | (09.07.2025) EUR 181874,130 |
| Gesamt-Fondsvolumen | (09.07.2025) EUR 33,39 Mio. |
| Auflagedatum | 13.04.2016 |
| KESt-Meldefonds | Nein |
| Beginn des Geschäftsjahres | 01.01. |
| Nachhaltigkeitsfondsart | - |
| Fondsmanager | Scott Piper |
| Thema | - |

| Konditionen | |
|---|---|
| Ausgabeaufschlag | 0,00% |
| Managementgebühr | 1,60% |
| Depotgebühr | - |
| Tilgungsgebühr | 0,00% |
| Sonstige lfd. Kosten | (12.03.2025) 2,71% |
| Transaktionskosten | 0,44% |

| Sonstige Kennzahlen | |
|---|---|
| Mindestveranlagung | EUR 0,00 |
| Sparplan | Nein |
| UCITS / OGAW | Ja |
| Gewinnbeteiligung | 0,00% |
| Umschichtgebühr | - |

## Fondsgesellschaft

Nordea Inv. Funds
562, Rue de Neudorf, 2017, Luxembourg
Luxemburg
https://www.nordea.lu

| Performance | 1M | 6M | YTD | 1J | 2J | 3J | 5J | seit Beginn |
|---|---|---|---|---|---|---|---|---|
| Performance | +1,67% | +30,63% | +32,39% | +12,55% | +5,20% | +41,56% | +47,17% | +49,54% |
| Performance p.a. | - | - | - | +12,55% | +2,57% | +12,30% | +8,03% | +4,77% |
| Performance p.a. nach max. AGA | +1,67% | +30,63% | +32,39% | +12,55% | +2,57% | +12,30% | +8,03% | +4,77% |
| Sharpe Ratio | 1,72 | 3,31 | 3,40 | 0,53 | 0,03 | 0,50 | 0,27 | 0,11 |
| Volatilität | 12,33% | 21,02% | 20,72% | 20,16% | 19,22% | 20,67% | 22,26% | 25,19% |
| Schlechtester Monat | - | -0,22% | -3,61% | -7,34% | -7,34% | -7,34% | -17,49% | -33,80% |
| Bester Monat | - | +9,20% | +9,20% | +9,20% | +12,74% | +12,74% | +23,08% | +23,08% |
| Maximaler Verlust | -1,99% | -11,76% | -11,76% | -19,38% | -29,40% | -29,40% | -29,61% | -52,97% |

## Vertriebszulassung

Österreich,Deutschland,Schweiz,Luxemburg,Tschechien;

1. Wichtiger Hinweis zum Aktualisierungsstand: Das angegebene Datum bezieht sich ausschließlich auf die Berechnung des NAV.

RISIKOHINWEISE: Die Informationen auf dieser Seite dienen ausschließlich zu Informationszwecken und sollten weder als Verkaufsangebot noch als Aufforderung zum Kauf des Wertpapieres oder einer Empfehlung zugunsten des Wertpapieres verstanden werden. Die baha GmbH und die BAWAG P.S.K. Bank für Arbeit und Wirtschaft und Österreichische Postsparkasse Aktiengesellschaft übernehmen trotz sorgfältigster Recherche keinerlei Haftung für die Richtigkeit der angegebenen Daten.
Factsheet erstellt von: www.baha.com am 10.07.2025 00:26

# Nordea 1 - Latin American Equity Fund - E - USD / LU1005831430 / A2AG3D / Nordea Inv. Funds

## Investmentstrategie

Das Managementteam wählt bei der aktiven Verwaltung des Fondsportfolios schwerpunktmäßig Emittenten aus, die in der Lage sind, die internationalen Standards für Umweltschutz, Soziales und Corporate Governance einzuhalten, und die überdurchschnittliche Wachstumsaussichten und Anlagemerkmale bieten dürften. Der Fonds investiert vorwiegend in Aktien lateinamerikanischer Unternehmen. Insbesondere legt der Fonds mindestens 75% seines Gesamtvermögens in Aktien und aktienähnlichen Wertpapieren von Unternehmen an, die ihren Sitz in Lateinamerika haben oder überwiegend dort geschäftstätig sind. Der Fonds wird (über Anlagen oder Barmittel) in anderen Währungen als der Basiswährung engagiert sein.

## Fondsspezifische Informationen

Im Rahmen der Anlagestrategie kann in wesentlichem Umfang in Derivate investiert werden.

## Investmentziel

Der Fonds strebt langfristiges Kapitalwachstum für seine Anteilsinhaber an.

## Veranlagungsstruktur

### Anlagearten

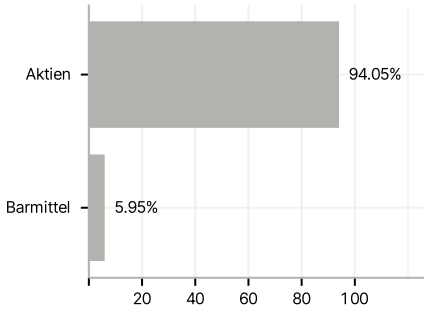


### Branchen

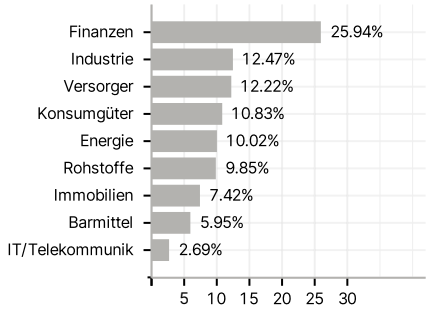


### Länder

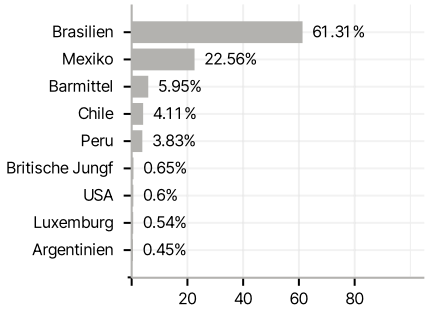


### Währungen

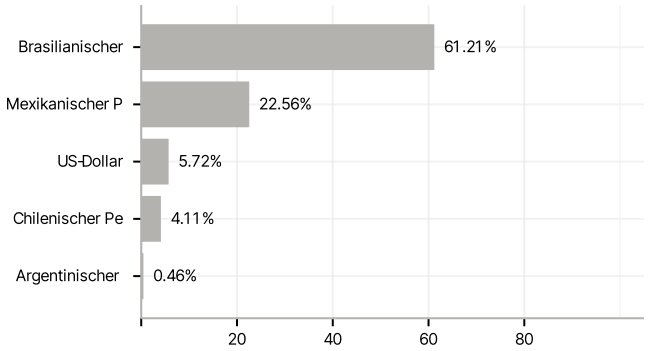


### Größte Positionen

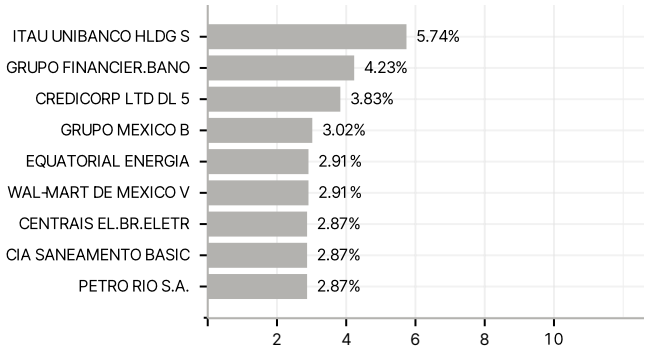


RISIKOHINWEISE: Die Informationen auf dieser Seite dienen ausschließlich zu Informationszwecken und sollten weder als Verkaufsangebot noch als Aufforderung zum Kauf des Wertpapieres oder einer Empfehlung zugunsten des Wertpapieres verstanden werden. Die baha GmbH und die BAWAG P.S.K. Bank für Arbeit und Wirtschaft und Österreichische Postsparkasse Aktiengesellschaft übernehmen trotz sorgfältigster Recherche keinerlei Haftung für die Richtigkeit der angegebenen Daten.
Factsheet erstellt von: www.baha.com am 10.07.2025 00:26