CSIF (Lux) Equity Pacific ex Japan ESG Blue DB EUR (LU2208992177)

KAG: UBS AM S.A. (EU) | ISIN: LU2208992177 | Rücknahmepreis: 1349,54 EUR | Stand: 08.05.2025

Auflagedatum	12.08.20
Ausgabeaufschlag	2,00%
Konditionsdetails auf www.easybank.at	
Fondvolumen	151.74 Mio.
Ertragstyp	thesaurierend
Letzte Ausschüttung	keine
Anlageregion	Asien/Pazifik ex Japan
Fondstyp	Branchenmix
Fondsmanager	UBS Asset Management...

Kapitalanlagegesellschaft

UBS AM S.A. (EU)
33A avenue J.F. Kennedy
1855 Luxembourg
Luxemburg
https://www.ubs.com

Wertentwicklung*	1J	3J p.a.	5J p.a.
Performance vor AGA	-0,75%	+0,13%	-
Performance nach max. AGA	-2,69%	-0,53%	-

Kennzahlen*	1J	3J	5J
Sharpe Ratio	-0,17	-0,13	-
Volatilität	+16,97%	+15,57%	-

* Performanceergebnisse der Vergangenheit lassen keine Rückschlüsse auf die künftige Entwicklung zu.

Fondsstrategie

Dieser Index-Tracker-Telifonds wird passiv verwaltet und zielt darauf ab, die Performance des MSCI Pacific ex Japan ESG Leaders (NR) abzubilden. Der MSCI Pacific ex Japan ESG Leaders (NR) Index ist ein kapitalisierungsgewichteter Index, der ein Engagement in Unternehmen bietet, die sich im Vergleich zu ihren Branchenwettbewerbern durch eine besonders gute Umsetzung von Umwelt-, Sozial- und Governance-Kriterien (ESG-Kriterien) auszeichnen. Der MSCI Pacific ex Japan ESG Leaders (NR) Index setzt sich aus Large- und Mid-Cap-Unternehmen aus vier Industrieländern (Australien, Hongkong, Neuseeland und Singapur) zusammen und wird vierteljährlich sowie gegebenenfalls auch zu anderen Zeiten neu gewichtet. Das Portfolio sowie die Wertentwicklung des Telifonds können vom Index abweichen.
Unter normalen Marktbedingungen ist mit einem Tracking Error von weniger als 0,20 % zu rechnen. Der Telifonds kann in eine repräsentative Auswahl an Wertpapieren aus dem Vergleichsindex investieren («optimiertes Sampling»), statt alle Wertpapiere des Index zu halten. Er investiert hauptsächlich in eine repräsentative Auswahl an Aktien sowie aktienähnlichen Wertpapieren und Rechten - wie Anteilscheine, Genussscheine, Anteile an Genossenschaften sowie Partizipationsscheine -, die von im Index vertretenen Unternehmen ausgegeben wurden. Dieser Telifonds bewirbt ökologische, soziale und Governance-Merkmale im Sinne von Art. 8 der Verordnung (EU) 2019/2088. Gleichzeitig kann der Telifonds zur Erreichung der genannten Ziele Derivate einsetzen. Im Gegensatz zur Methode der vollständigen Nachbildung führt die repräsentative Sampling-Methode bei der Portfolioneugewichtung möglicherweise zu tieferen Transaktionskosten sowie zu höheren Schwankungen der Differenz zwischen der Rendite des Index und der Rendite, die ein Telifondsanleger erhält. Anleger können Aktien des Telifonds gemäss den Bestimmungen im Prospekt täglich kaufen oder verkaufen.

Kommentar:

Fondsspezifische Information

Im Rahmen der Anlagestrategie kann in wesentlichem Umfang in Derivate investiert werden. Aufgrund der Zusammensetzung des Fonds oder der verwendeten Managementtechniken weist der Fonds eine erhöhte Volatilität auf, d.h. die Anteilswerte sind auch innerhalb kurzer Zeiträume großen Schwankungen nach oben und nach unten ausgesetzt, wobei auch Kapitalverluste nicht ausgeschlossen werden können. Die Fondsbestimmungen des CSIF (Lux) Equity Pacific ex Japan ESG Blue DB EUR wurden durch die FMA bewilligt. Der CSIF (Lux) Equity Pacific ex Japan ESG Blue DB EUR kann mehr als 35 % des Fondsvermögens in Wertpapiere/Geldmarktinstrumente folgender Emittenten investieren: von einem EU-Mitgliedstaat oder seinen Gebietskörperschaften, von einem Drittstaat, der Mitglied der Organisation für wirtschaftliche Zusammenarbeit und Entwicklung (OECD) ist, von Brasilien oder Singapur oder von internationalen öffentlich-rechtlichen Körperschaften, denen mindestens ein Mitgliedstaat angehört, begeben oder garantiert werden.

RISIKOHINWEISE: Die Informationen auf dieser Seite dienen ausschließlich zu Informationszwecken und sollten weder als Verkaufsangebot noch als Aufforderung zum Kauf des Wertpapieres oder einer Empfehlung zugunsten des Wertpapieres verstanden werden. Die baha GmbH und die BAWAG P.S.K. Bank für Arbeit und Wirtschaft und Österreichische Postsparkasse Aktiengesellschaft übernehmen trotz sorgfältigster Recherche keinerlei Haftung für die Richtigkeit der angegebenen Daten.
Factsheet erstellt von: www.baha.com

Anlagearten

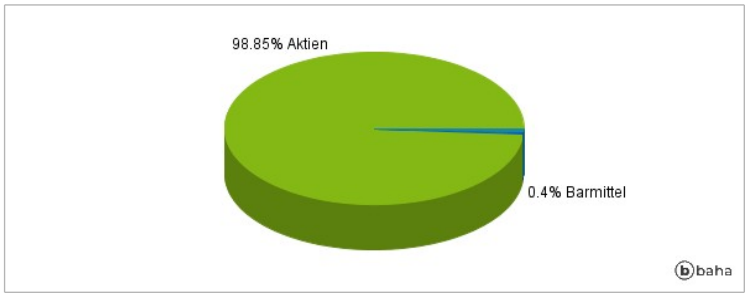

Größte Positionen

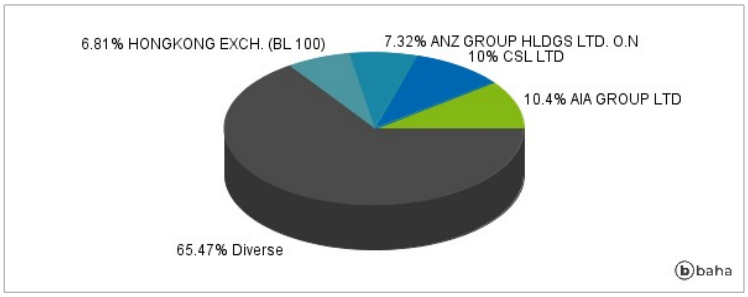

Länderverteilung

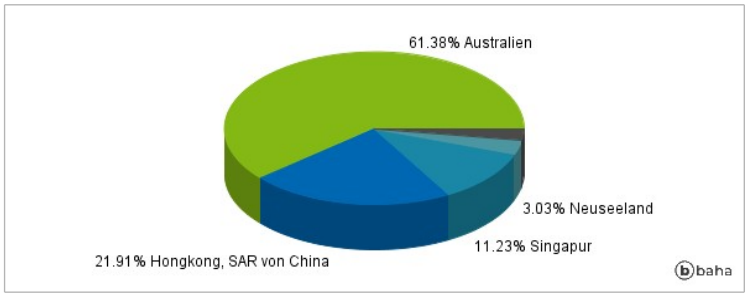

Branchenverteilung

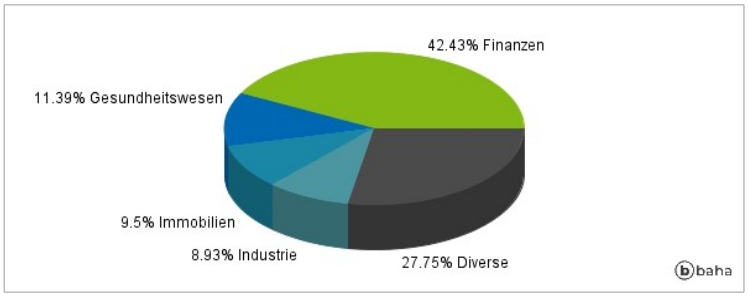

Historische Daten: 05/2025 Erstellt: 11.05.2025 05:33

RISIKOHINWEISE: Die Informationen auf dieser Seite dienen ausschließlich zu Informationszwecken und sollten weder als Verkaufsangebot noch als Aufforderung zum Kauf des Wertpapieres oder einer Empfehlung zugunsten des Wertpapieres verstanden werden. Die baha GmbH und die BAWAG P.S.K. Bank für Arbeit und Wirtschaft und Österreichische Postsparkasse Aktiengesellschaft übernehmen trotz sorgfältigster Recherche keinerlei Haftung für die Richtigkeit der angegebenen Daten.
Factsheet erstellt von: www.baha.com