# AMUNDI FUNDS INCOME OPPORTUNITIES - G EUR QTI / LU1883840214 / A2PCZC / Amundi Luxembourg

| Aktuell 14.08.2025 [1] | Region | Branche | Ausschüttungsart | Typ |
|---|---|---|---|---|
| **5,23 EUR** | weltweit | Mischfonds/flexibel | ausschüttend | Gemischter Fonds |

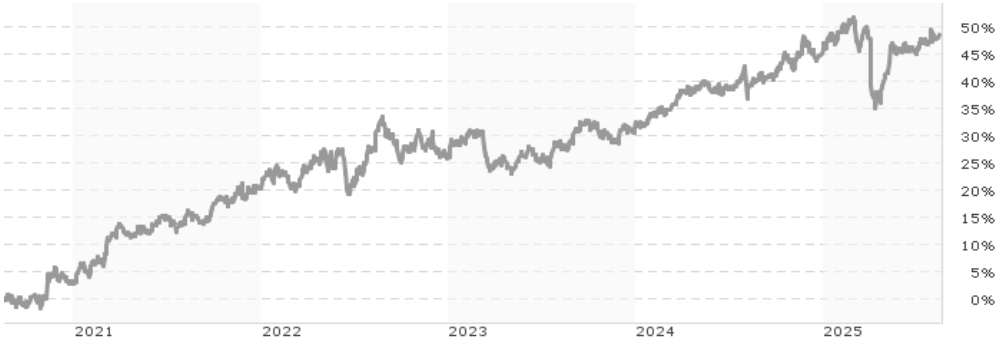


| Risikokennzahlen | | | | | | | |
|---|---|---|---|---|---|---|---|
| SRI | 1 | 2 | **3** | 4 | 5 | 6 | 7 |

| Jahresperformance | |
|---|---|
| 2024 | +11,06% |
| 2023 | +4,29% |
| 2022 | +4,66% |
| 2021 | +16,20% |
| 2020 | -4,58% |

**Performanceergebnisse der Vergangenheit lassen keine Rückschlüsse auf die künftige Entwicklung zu.**

| Stammdaten | |
|---|---|
| Fondart | Einzelfond |
| Kategorie | Mischfonds |
| Fondsunterkategorie | Mischfonds/flexibel |
| Ursprungsland | Luxemburg |
| Tranchenvolumen | (14.08.2025) USD 161,80 Mio. |
| Gesamt-Fondsvolumen | (14.08.2025) USD 2,81 Mrd. |
| Auflagedatum | 07.06.2019 |
| KESt-Meldefonds | Nein |
| Beginn des Geschäftsjahres | 01.07. |
| Nachhaltigkeitsfondsart | - |
| Fondsmanager | Marco Pirondini Howard Weiss |
| | Marco Pirondini, Howard Weiss, Fergal Jackson |
| Thema | - |

| Konditionen | |
|---|---|
| Ausgabeaufschlag | 1,35% |
| Managementgebühr | 1,40% |
| Depotgebühr | - |
| Tilgungsgebühr | 0,00% |
| Sonstige lfd. Kosten | (13.08.2025) 1,98% |
| Transaktionskosten | 0,38% |

| Ausschüttungen | |
|---|---|
| 28.07.2025 | 0.06 EUR |
| 25.04.2025 | 0.06 EUR |
| 28.01.2025 | 0.06 EUR |
| 28.10.2024 | 0.07 EUR |
| 26.07.2024 | 0.07 EUR |

| Sonstige Kennzahlen | |
|---|---|
| Mindestveranlagung | EUR 1.500,00 |
| Sparplan | Nein |
| UCITS / OGAW | Ja |
| Gewinnbeteiligung | 20,00% |
| Umschichtgebühr | 1,00% |

| Fondsgesellschaft |
|---|
| Amundi Luxembourg |
| 5 allée Scheffer, L-2520, Luxemburg |
| Luxemburg |
| https://www.amundi.lu |

| Performance | 1M | 6M | YTD | 1J | 2J | 3J | 5J | seit Beginn |
|---|---|---|---|---|---|---|---|---|
| Performance | +0,87% | -0,43% | +1,86% | +6,56% | +15,67% | +12,97% | +47,26% | +43,37% |
| Performance p.a. | - | - | - | +6,56% | +7,54% | +4,15% | +8,04% | +6,00% |
| Performance p.a. nach max. AGA | +0,87% | -0,43% | +1,86% | +6,56% | +7,54% | +4,15% | +8,04% | +6,00% |
| Sharpe Ratio | 1,27 | -0,28 | 0,10 | 0,54 | 0,76 | 0,29 | 0,77 | 0,47 |
| Volatilität | 6,83% | 10,21% | 9,57% | 8,41% | 7,29% | 7,37% | 7,85% | 8,44% |
| Schlechtester Monat | - | -4,95% | -4,95% | -4,95% | -4,95% | -4,95% | -4,95% | -11,38% |
| Bester Monat | - | +3,95% | +3,95% | +3,95% | +3,95% | +3,95% | +6,87% | +6,87% |
| Maximaler Verlust | -1,48% | -10,94% | -10,94% | -10,94% | -10,94% | -10,94% | -10,94% | -19,08% |

## Vertriebszulassung

Österreich,Deutschland,Schweiz,Tschechien;

1. Wichtiger Hinweis zum Aktualisierungsstand: Das angegebene Datum bezieht sich ausschließlich auf die Berechnung des NAV.

RISIKOHINWEISE: Die Informationen auf dieser Seite dienen ausschließlich zu Informationszwecken und sollten weder als Verkaufsangebot noch als Aufforderung zum Kauf des Wertpapieres oder einer Empfehlung zugunsten des Wertpapieres verstanden werden. Die baha GmbH und die BAWAG P.S.K. Bank für Arbeit und Wirtschaft und Österreichische Postsparkasse Aktiengesellschaft übernehmen trotz sorgfältigster Recherche keinerlei Haftung für die Richtigkeit der angegebenen Daten.
Factsheet erstellt von: www.baha.com am 18.08.2025 12:53

# AMUNDI FUNDS INCOME OPPORTUNITIES - G EUR QTI / LU1883840214 / A2PCZC / Amundi Luxembourg

## Investmentstrategie

Der Teilfonds wird aktiv verwaltet. Er investiert in eine Reihe von Anlageklassen wie Aktien, Unternehmens- und Staatsanleihen sowie Geldmarktinstrumente. Der Teilfonds kann überall auf der Welt investieren, auch in aufstrebenden Märkten. Die Anlagen in Anleihen können ein Rating unterhalb des Investment-Grade-Status aufweisen. Der Teilfonds kann nach Ermessen des Anlageverwalters Währungsrisiken auf Portfolioebene absichern oder auch nicht. Der Teilfonds nutzt Derivate, um verschiedene Risiken zu reduzieren (Hedging), das Portfolio effizienter zu verwalten und Engagements (long oder short) in verschiedenen Vermögenswerten, Märkten oder anderen Anlagemöglichkeiten wie Schuldtitel, Aktien, Zinssätze und Devisen einzugehen.

## Fondsspezifische Informationen

Im Rahmen der Anlagestrategie kann in wesentlichem Umfang in Derivate investiert werden.

## Investmentziel

Der Teilfonds strebt über die empfohlene Haltedauer eine Wertsteigerung Ihrer Anlage (vorwiegend durch Erträge) an und ist dabei bestrebt, einen höheren ESG-Score als den des Anlageuniversums zu erzielen.

## Veranlagungsstruktur

### Anlagearten

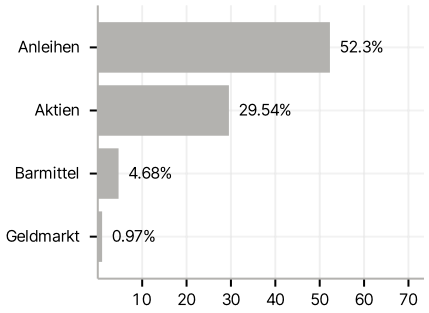


### Branchen

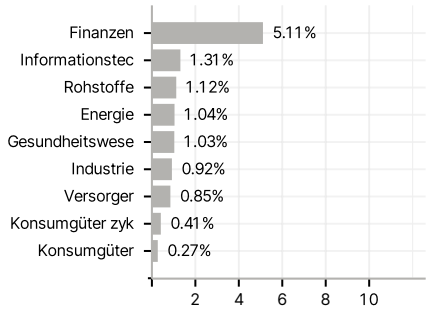


### Emittenten

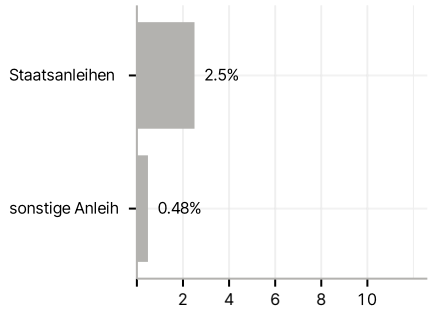


### Länder

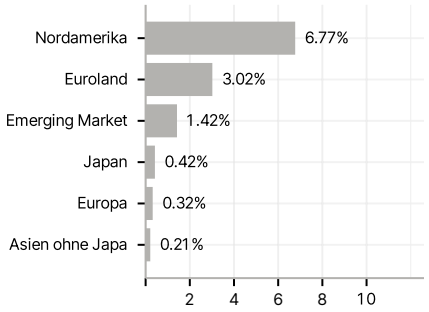


### Laufzeiten

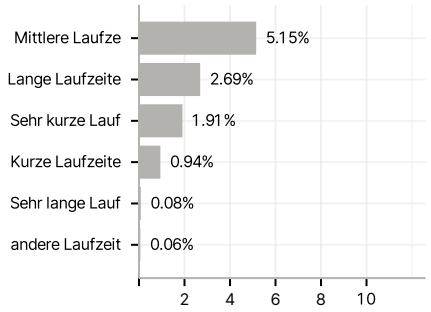


### Rating

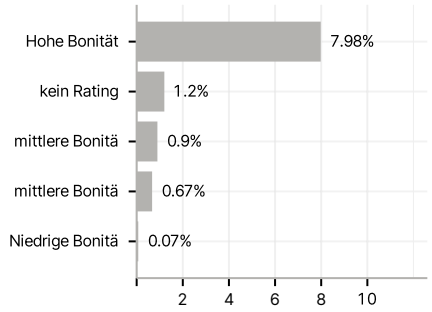


### Währungen

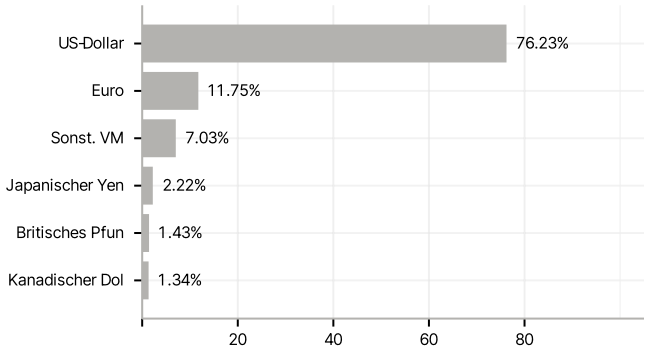


### Größte Positionen

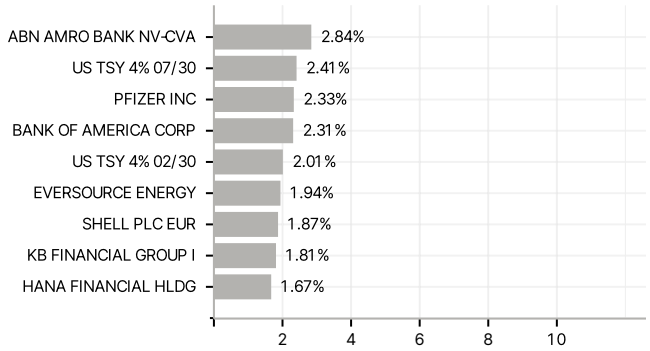


RISIKOHINWEISE: Die Informationen auf dieser Seite dienen ausschließlich zu Informationszwecken und sollten weder als Verkaufsangebot noch als Aufforderung zum Kauf des Wertpapieres oder einer Empfehlung zugunsten des Wertpapieres verstanden werden. Die baha GmbH und die BAWAG P.S.K. Bank für Arbeit und Wirtschaft und Österreichische Postsparkasse Aktiengesellschaft übernehmen trotz sorgfältigster Recherche keinerlei Haftung für die Richtigkeit der angegebenen Daten.
Factsheet erstellt von: www.baha.com am 18.08.2025 12:53