

Goldman Sachs US Small Cap CORE® Equity Portfolio Class R Shares (Snap) / LU0830626577 / A1KALN / Goldman Sachs AM...

| | | | | |
|--|---------------|----------------|-------------------------|-------------|
| Aktuell 11.06.2026 ¹ | Region | Branche | Ausschüttungsart | Typ |
| 44,71 USD | USA | enmix | ausschüttend | Aktienfonds |


Risikokennzahlen

| | | | | | | | |
|-----|---|---|---|---|----------|---|---|
| SRI | 1 | 2 | 3 | 4 | 5 | 6 | 7 |
|-----|---|---|---|---|----------|---|---|

Jahresperformance

| | |
|------|---------|
| 2025 | +14,71% |
| 2024 | +18,06% |
| 2023 | +21,34% |
| 2022 | -20,18% |
| 2021 | +24,16% |

Performanceergebnisse der Vergangenheit lassen keine Rückschlüsse auf die künftige Entwicklung zu.

| Stammdaten | | Konditionen | | Sonstige Kennzahlen | |
|----------------------------|------------------------------|-----------------------------------|----------|---------------------------------|--------------|
| Fondart | Einzelfond | Ausgabeaufschlag | 2,75% | Mindestveranlagung | EUR 5.000,00 |
| Kategorie | Aktien | Managementgebühr | 0,60% | Sparplan | Nein |
| Fondsunterkategorie | Branchenmix | Depotgebühr | - | UCITS / OGAW | Ja |
| Ursprungsland | Luxemburg | Tilgungsgebühr | 0,00% | Gewinnbeteiligung | 0,00% |
| Tranchenvolumen | (11.06.2026) USD 6,91 Mio. | Sonstige lfd. Kosten (13.02.2026) | 0,85% | Umschichtgebühr | - |
| Gesamt-Fondsvolumen | (11.06.2026) USD 492,34 Mio. | Transaktionskosten | 0,49% | Fondsgesellschaft | |
| Auflagedatum | 03.12.2012 | Ausschüttungen | | Goldman Sachs AM BV | |
| KESSt-Meldefonds | Ja | 08.12.2025 | 0.28 USD | Schenkade 65, 2509, LL Den Haag | |
| Beginn des Geschäftsjahres | 01.12. | 09.12.2024 | 0.11 USD | Niederlande | |
| Nachhaltigkeitsfondsart | - | 11.12.2023 | 0.16 USD | www.gsam.com | |
| Fondsmanager | - | 12.12.2022 | 0.09 USD | | |
| Thema | - | 13.12.2021 | 0.03 USD | | |

| Performance | 1M | 6M | YTD | 1J | 2J | 3J | 5J | seit Beginn |
|--------------------------------|--------|---------|---------|---------|---------|---------|---------|-------------|
| Performance | +0,70% | +15,89% | +18,25% | +39,16% | +55,77% | +77,54% | +55,94% | +144,72% |
| Performance p.a. | - | - | - | +39,16% | +24,81% | +21,09% | +9,29% | +16,93% |
| Performance p.a. nach max. AGA | - | - | - | +31,91% | +21,51% | +18,94% | +8,13% | +15,81% |
| Sharpe Ratio | 0,34 | 1,59 | 2,08 | 1,91 | 1,00 | 0,88 | 0,31 | 0,65 |
| Volatilität | 17,97% | 20,16% | 20,92% | 19,25% | 22,50% | 21,35% | 22,35% | 22,53% |
| Schlechtester Monat | - | -6,55% | -6,55% | -6,55% | -8,10% | -8,10% | -10,33% | -10,33% |
| Bester Monat | - | +12,02% | +12,02% | +12,02% | +12,02% | +12,02% | +12,02% | +17,58% |
| Maximaler Verlust | -3,76% | -8,33% | -8,33% | -8,33% | -27,34% | -27,34% | -30,17% | -30,17% |

Vertriebszulassung

Österreich, Deutschland, Schweiz, Luxemburg;

1. Wichtiger Hinweis zum Aktualisierungsstand: Das angegebene Datum bezieht sich ausschließlich auf die Berechnung des NAV.

 RISIKOHINWEISE: Die Informationen auf dieser Seite dienen ausschließlich zu Informationszwecken und sollten weder als Verkaufsangebot noch als Aufforderung zum Kauf des Wertpapiers oder einer Empfehlung zugunsten des Wertpapiers verstanden werden. Die baha GmbH und die BAWAG P.S.K. Bank für Arbeit und Wirtschaft und Österreichische Postsparkasse Aktiengesellschaft übernehmen trotz sorgfältigster Recherche keinerlei Haftung für die Richtigkeit der angegebenen Daten.
 Factsheet erstellt von: www.baha.com am 14.06.2026 23:52

Goldman Sachs US Small Cap CORE® Equity Portfolio Class R Shares (Snap) / LU0830626577 / A1KALN / Goldman Sachs AM...

Investmentstrategie

Das Portfolio wird hauptsächlich Aktien oder ähnliche Instrumente halten, die sich auf US-amerikanische Unternehmen beziehen, welche zum Zeitpunkt der Anlage eine geringere Marktkapitalisierung haben als das Unternehmen mit der größten Marktkapitalisierung im Russell 2500 Index. Diese Unternehmen haben entweder ihren Sitz in den USA oder erwirtschaften dort einen Großteil ihres Gewinns bzw. ihrer Einkünfte. Das Portfolio kann auch in Unternehmen investieren, die diese Voraussetzung nicht erfüllen und/oder in anderen Ländern ansässig sind. Das Portfolio wendet die CORE-Strategie an, ein firmeneigenes auf mehreren Faktoren basierendes Modell, das von Goldman Sachs zum Prognostizieren von Wertpapierrenditen entwickelt wurde. Das Portfolio wird nicht mehr als 33 % seines Vermögens in Unternehmens- oder Staatsanleihen, Wandelanleihen (Wertpapiere, die in andere Arten von Wertpapieren umgewandelt werden können), Geldmarktinstrumente und nicht aktienbezogene Instrumente investieren.

Fondsspezifische Informationen

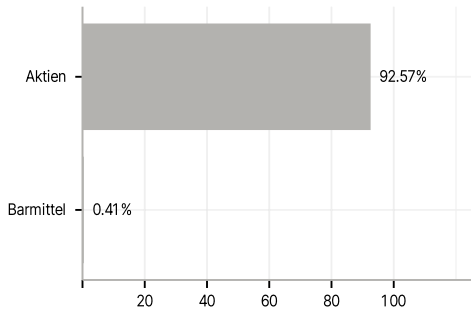
Im Rahmen der Anlagestrategie kann in wesentlichem Umfang in Derivate investiert werden. Die Fondsbestimmungen des Goldman Sachs US Small Cap CORE® Equity Portfolio Class R Shares (Snap) wurden durch die FMA bewilligt. Der Goldman Sachs US Small Cap CORE® Equity Portfolio Class R Shares (Snap) kann mehr als 35 % des Fondsvermögens in Wertpapiere/Geldmarktinstrumente folgender Emittenten investieren: by a Member State, its local authorities, a member state of the OECD or the Group of twenty (G20), by the Republic of Singapore, by the Hong Kong Special Administrative Region of the People's Republic of China or public international bodies of which one or more Member States are members.

Investmentziel

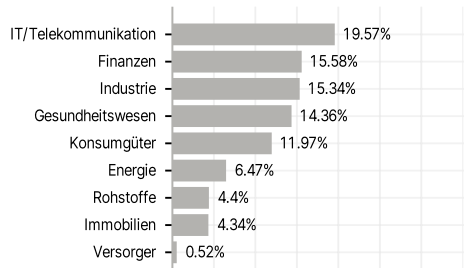
Das Portfolio strebt Kapitalwachstum über einen längerfristigen Zeitraum an.

Veranlagungsstruktur

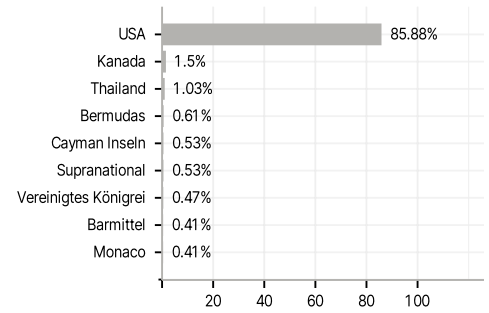
Anlagearten



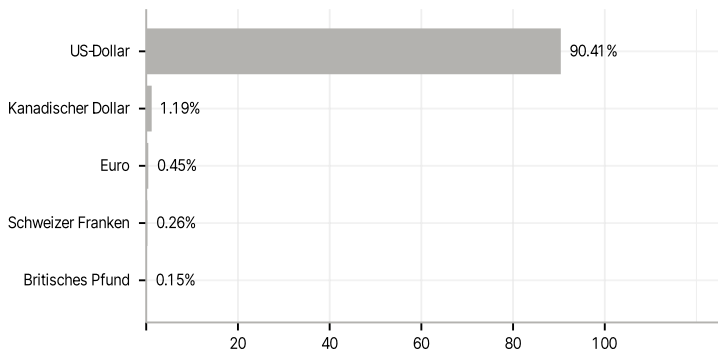
Branchen



Länder



Währungen



Größte Positionen

