AMUNDI FUNDS GLOBAL MULTI-ASSET TARGET INCOME - R2 EUR QTI / LU1883333897 / A2PCT0 / Amundi Luxembourg

Aktuell 13.08.2025 [1]	Region	Branche	Ausschüttungsart	Typ
50,00 EUR	weltweit	Mischfonds/flexibel	ausschüttend	Gemischter Fonds

Risikokennzahlen							
SRI	1	2	3	4	5	6	7

Jahresperformance	
2024	+13,61%
2023	+5,07%
2022	-3,18%
2021	+15,97%
2020	-1,04%

Performanceergebnisse der Vergangenheit lassen keine Rückschlüsse auf die künftige Entwicklung zu.

Stammdaten	
Fondart	Einzelfond
Kategorie	Mischfonds
Fondsunterkategorie	Mischfonds/flexibel
Ursprungsland	Luxemburg
Tranchenvolumen	(13.08.2025) EUR 275081,800
Gesamt-Fondsvolumen	(13.08.2025) EUR 358,20 Mio.
Auflagedatum	07.06.2019
KESt-Meldefonds	Nein
Beginn des Geschäftsjahres	01.07.
Nachhaltigkeitsfondsart	-
Fondsmanager	Stacchietti Enrico
Thema	-

Konditionen	
Ausgabeaufschlag	0,00%
Managementgebühr	0,85%
Depotgebühr	-
Tilgungsgebühr	0,00%
Sonstige lfd. Kosten	(03.07.2025) 1,21%
Transaktionskosten	0,57%

Ausschüttungen	
28.07.2025	0.75 EUR
25.04.2025	0.75 EUR
28.01.2025	0.75 EUR
28.10.2024	0.70 EUR
26.07.2024	0.70 EUR

Sonstige Kennzahlen	
Mindestveranlagung	EUR 1.500,00
Sparplan	Nein
UCITS / OGAW	Ja
Gewinnbeteiligung	0,00%
Umschichtgebühr	1,00%

Fondsgesellschaft
Amundi Luxembourg
5 allée Scheffer, L-2520, Luxemburg
Luxemburg
https://www.amundi.lu

Performance	1M	6M	YTD	1J	2J	3J	5J	seit Beginn
Performance	+1,88%	-6,30%	-4,64%	+2,83%	+13,20%	+4,00%	+31,28%	+33,38%
Performance p.a.	-	-	-	+2,83%	+6,39%	+1,32%	+5,59%	+4,78%
Performance p.a. nach max. AGA	+1,88%	-6,30%	-4,64%	+2,83%	+6,39%	+1,32%	+5,59%	+4,78%
Sharpe Ratio	3,27	-1,41	-0,96	0,09	0,55	-0,09	0,47	0,35
Volatilität	7,16%	10,18%	9,81%	8,82%	7,89%	7,97%	7,66%	7,95%
Schlechtester Monat	-	-5,24%	-5,24%	-5,24%	-5,24%	-5,24%	-5,24%	-7,75%
Bester Monat	-	+3,48%	+3,48%	+4,08%	+4,08%	+4,08%	+6,42%	+6,42%
Maximaler Verlust	-1,27%	-13,13%	-13,62%	-13,62%	-13,62%	-13,62%	-13,62%	-15,09%

Vertriebszulassung

Österreich,Deutschland,Schweiz,Luxemburg,Tschechien;

1. Wichtiger Hinweis zum Aktualisierungsstand: Das angegebene Datum bezieht sich ausschließlich auf die Berechnung des NAV.

RISIKOHINWEISE: Die Informationen auf dieser Seite dienen ausschließlich zu Informationszwecken und sollten weder als Verkaufsangebot noch als Aufforderung zum Kauf des Wertpapieres oder einer Empfehlung zugunsten des Wertpapieres verstanden werden. Die baha GmbH und die BAWAG P.S.K. Bank für Arbeit und Wirtschaft und Österreichische Postsparkasse Aktiengesellschaft übernehmen trotz sorgfältigster Recherche keinerlei Haftung für die Richtigkeit der angegebenen Daten.
Factsheet erstellt von: www.baha.com am 15.08.2025 00:21

AMUNDI FUNDS GLOBAL MULTI-ASSET TARGET INCOME - R2 EUR QTI / LU1883333897 / A2PCT0 / Amundi Luxembourg

Investmentstrategie

Der Teilfonds wird aktiv verwaltet. Er investiert in eine Reihe von Anlageklassen wie Aktien, Unternehmens- und Staatsanleihen sowie Geldmarktinstrumente. Der Teilfonds kann überall auf der Welt investieren, auch in aufstrebenden Märkten. Anlagen in Anleihen können ein Rating unterhalb des Investment-Grade-Status aufweisen. Der Teilfonds kann das Währungsrisiko auf Portfolioebene nach Ermessen des Anlageverwalters absichern oder auch nicht. Der Teilfonds setzt Derivate ein, um verschiedene Risiken zu reduzieren (Hedging), das Portfolio effizienter zu verwalten, und Engagements (long oder short) in verschiedenen Vermögenswerten, Märkten oder anderen Anlagemöglichkeiten wie Schuldtiteln, Aktien, Zinssätzen, Devisen, Volatilität und Inflation einzugehen.

Fondsspezifische Informationen

Im Rahmen der Anlagestrategie kann in wesentlichem Umfang in Derivate investiert werden.

Investmentziel

Der Teilfonds strebt über die empfohlene Haltedauer eine Wertsteigerung Ihrer Anlage (vorwiegend durch Erträge) an und ist dabei bestrebt, einen höheren ESG-Score als den des Anlageuniversums zu erzielen.

Veranlagungsstruktur

Anlagearten

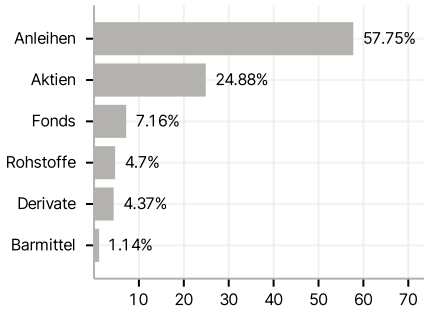

Branchen

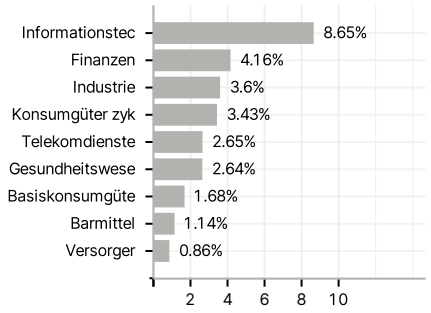

Länder

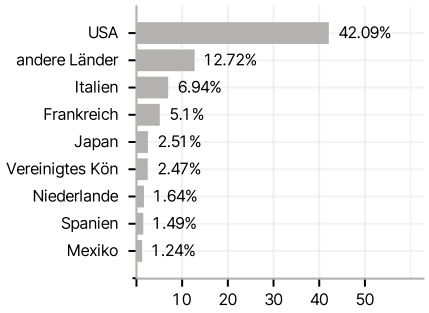

Rating

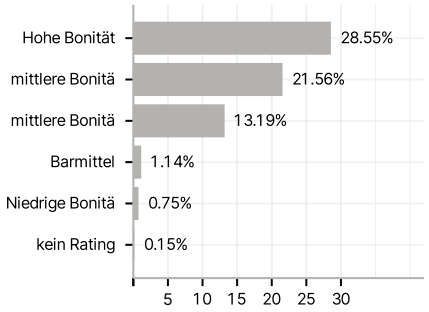

Währungen

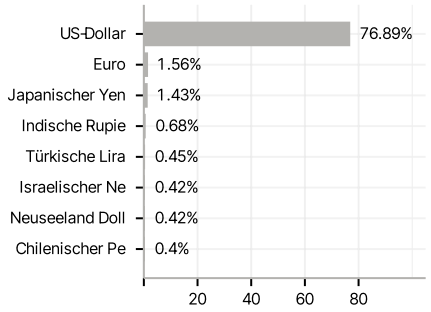

Größte Positionen

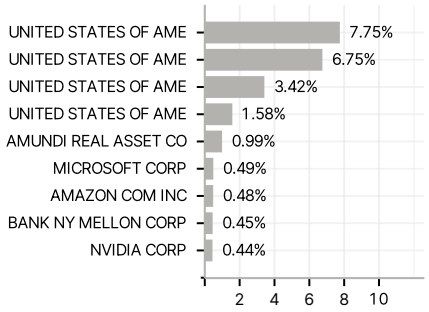

RISIKOHINWEISE: Die Informationen auf dieser Seite dienen ausschließlich zu Informationszwecken und sollten weder als Verkaufsangebot noch als Aufforderung zum Kauf des Wertpapieres oder einer Empfehlung zugunsten des Wertpapieres verstanden werden. Die baha GmbH und die BAWAG P.S.K. Bank für Arbeit und Wirtschaft und Österreichische Postsparkasse Aktiengesellschaft übernehmen trotz sorgfältigster Recherche keinerlei Haftung für die Richtigkeit der angegebenen Daten.
Factsheet erstellt von: www.baha.com am 15.08.2025 00:21