

Pzena Emerging Markets Select Value Fund C Acc USD / IE000CDUF2C2 / A3C837 / Pzena Inv.Man.EU

| Aktuell 02.04.2026 ¹ | Region | Branche | Ausschüttungsart | Typ |
|---------------------------------|------------------|---------|------------------|-------------|
| 166,50 USD | Emerging Markets | enmix | thesaurierend | Aktienfonds |



Risikokennzahlen

| | | | | | | | |
|-----|---|---|---|---|---|---|---|
| SRI | 1 | 2 | 3 | 4 | 5 | 6 | 7 |
|-----|---|---|---|---|---|---|---|

Jahresperformance

| | |
|------|---------|
| 2025 | +34,15% |
| 2024 | +5,91% |
| 2023 | +17,90% |
| 2022 | -8,06% |

Performanceergebnisse der Vergangenheit lassen keine Rückschlüsse auf die künftige Entwicklung zu.

| Stammdaten | | Konditionen | | Sonstige Kennzahlen | |
|----------------------------|--|---|-------|--------------------------|-------|
| Fondart | Einzelfond | Ausgabeaufschlag | 0,50% | Mindestveranlagung | - |
| Kategorie | Aktien | Managementgebühr | 1,45% | Sparplan | Nein |
| Fondsunterkategorie | Branchenmix | Depotgebühr | 0,01% | UCITS / OGAW | Ja |
| Ursprungsland | Irland | Tilgungsgebühr | 0,50% | Gewinnbeteiligung | 0,00% |
| Tranchenvolumen | (02.04.2026) USD 4,04 Mio. | Sonstige lfd. Kosten (26.02.2025) | 1,65% | Umschichtgebühr | - |
| Gesamt-Fondsvolumen | (02.04.2026) USD 50,19 Mio. | Transaktionskosten | 0,24% | Fondsgesellschaft | |
| Auflegedatum | 20.12.2021 | Pzena Inv.Man.EU | | | |
| KESSt-Meldefonds | Ja | Sir John Rogerson's Quay, D02 X576, Dublin | | | |
| Beginn des Geschäftsjahres | 01.01. | Irland | | | |
| Nachhaltigkeitsfondsart | - | http://www.pzenafunds.com/ | | | |
| Fondsmanager | Rakesh Bordia Caroline Cai | | | | |
| | Rakesh Bordia, Caroline Cai, Allison Fisch | | | | |
| Thema | - | | | | |

| Performance | 1M | 6M | YTD | 1J | 2J | 3J | 5J | seit Beginn |
|--------------------------------|---------|---------|---------|---------|---------|---------|---------|-------------|
| Performance | -8,53% | +10,61% | +5,11% | +31,85% | +42,59% | +64,63% | - | +64,93% |
| Performance p.a. | - | - | - | +31,85% | +19,41% | +18,08% | - | +12,39% |
| Performance p.a. nach max. AGA | - | - | - | +31,19% | +19,11% | +17,88% | - | +12,22% |
| Sharpe Ratio | -2,53 | 1,25 | 1,01 | 1,92 | 1,15 | 1,14 | - | 0,67 |
| Volatilität | 26,51% | 16,22% | 19,53% | 15,51% | 15,03% | 14,10% | - | 15,47% |
| Schlechtester Monat | - | -11,34% | -11,34% | -11,34% | -11,34% | -11,34% | -11,34% | -11,34% |
| Bester Monat | - | +11,11% | +11,11% | +11,11% | +11,11% | +11,11% | +15,06% | +15,06% |
| Maximaler Verlust | -10,25% | -12,14% | -12,14% | -12,14% | -17,29% | -17,29% | - | -26,46% |

Vertriebszulassung

Österreich, Deutschland, Schweiz;

1. Wichtiger Hinweis zum Aktualisierungsstand: Das angegebene Datum bezieht sich ausschließlich auf die Berechnung des NAV.

RISIKOHINWEISE: Die Informationen auf dieser Seite dienen ausschließlich zu Informationszwecken und sollten weder als Verkaufsangebot noch als Aufforderung zum Kauf des Wertpapiers oder einer Empfehlung zugunsten des Wertpapiers verstanden werden. Die baha GmbH und die BAWAG P.S.K. Bank für Arbeit und Wirtschaft und Österreichische Postsparkasse Aktiengesellschaft übernehmen trotz sorgfältigster Recherche keinerlei Haftung für die Richtigkeit der angegebenen Daten.
Factsheet erstellt von: www.baha.com am 07.04.2026 09:51

Investmentstrategie

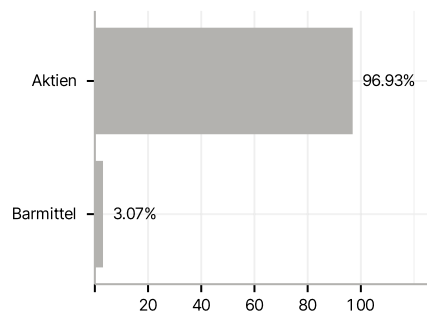
Der Fonds wird aktiv verwaltet und wird vorrangig in Beteiligungspapieren von Unternehmen aus Schwellenländern anlegen. Dies umfasst Papiere von an ausländischen Börsen notierten und außerbörslich gehandelten Unternehmen sowie von Unternehmen aus Industrie- und Schwellenländern, die an den anerkannten Märkten notiert sind bzw. gehandelt werden.

Investmentziel

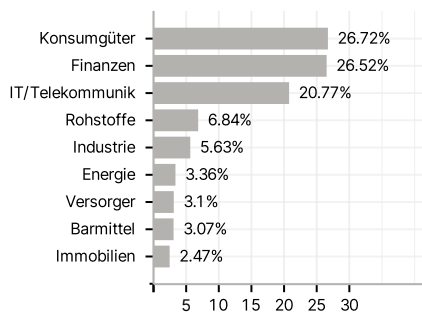
Das Anlageziel des Fonds besteht darin, durch Investitionen in Beteiligungspapiere aus Schwellenländern langfristiges Kapitalwachstum zu erzielen.

Veranlagungsstruktur

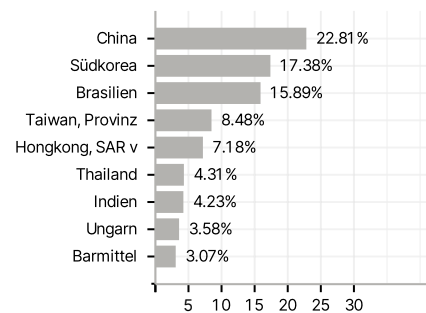
Anlagearten



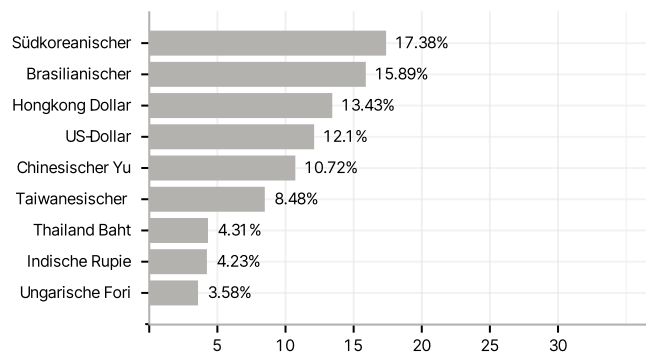
Branchen



Länder



Währungen



Größte Positionen

