Amundi Funds Europe Equity Income Select - R2 GBP SATI / LU1883313782 / A2PCP7 / Amundi Luxembourg

Aktuell 31.07.2025 [1]	Region	Branche	Ausschüttungsart	Typ
42,77 GBP	Europa	enmix	ausschüttend	Aktienfonds

Performanceergebnisse der Vergangenheit lassen keine Rückschlüsse auf die künftige Entwicklung zu.

Risikokennzahlen							
SRI	1	2	3	4	5	6	7

Jahresperformance	
2024	+2,72%
2023	+19,52%
2022	-4,75%
2021	+18,31%
2020	-2,72%

Stammdaten	
Fondart	Einzelfond
Kategorie	Aktien
Fondsunterkategorie	Branchenmix
Ursprungsland	Luxemburg
Tranchenvolumen	(31.07.2025) EUR 273,730
Gesamt-Fondsvolumen	(31.07.2025) EUR 864,31 Mio.
Auflagedatum	07.06.2019
KESt-Meldefonds	Nein
Beginn des Geschäftsjahres	01.07.
Nachhaltigkeitsfondsart	-
Fondsmanager	Dieter Beil
Thema	-

Konditionen	
Ausgabeaufschlag	0,00%
Managementgebühr	0,90%
Depotgebühr	-
Tilgungsgebühr	0,00%
Sonstige lfd. Kosten	(03.07.2025) 1,18%
Transaktionskosten	0,14%

Ausschüttungen	
28.07.2025	0.73 GBP
28.01.2025	0.73 GBP
26.07.2024	0.79 GBP
26.01.2024	0.79 GBP
26.07.2023	0.59 GBP

Sonstige Kennzahlen	
Mindestveranlagung	EUR 1.500,00
Sparplan	Nein
UCITS / OGAW	Ja
Gewinnbeteiligung	0,00%
Umschichtgebühr	1,00%

Fondsgesellschaft
Amundi Luxembourg
5 allée Scheffer, L-2520, Luxemburg
Luxemburg
https://www.amundi.lu

Performance	1M	6M	YTD	1J	2J	3J	5J	seit Beginn
Performance	+1,81%	+7,60%	+14,10%	+10,46%	+24,89%	+46,51%	+70,97%	+57,50%
Performance p.a.	-	-	-	+10,46%	+11,74%	+13,58%	+11,32%	+7,68%
Performance p.a. nach max. AGA	+1,81%	+7,60%	+14,10%	+10,46%	+11,74%	+13,58%	+11,32%	+7,68%
Sharpe Ratio	2,66	0,93	1,66	0,68	0,87	0,96	0,68	0,35
Volatilität	8,06%	14,91%	14,12%	12,50%	11,24%	12,01%	13,76%	16,38%
Schlechtester Monat	-	-1,80%	-1,80%	-1,80%	-2,65%	-4,55%	-7,49%	-12,89%
Bester Monat	-	+6,04%	+6,04%	+6,04%	+7,04%	+7,19%	+13,90%	+13,90%
Maximaler Verlust	-1,68%	-12,17%	-12,17%	-12,17%	-12,17%	-12,17%	-16,03%	-31,24%

Vertriebszulassung

Österreich,Deutschland,Schweiz,Tschechien;

1. Wichtiger Hinweis zum Aktualisierungsstand: Das angegebene Datum bezieht sich ausschließlich auf die Berechnung des NAV.

RISIKOHINWEISE: Die Informationen auf dieser Seite dienen ausschließlich zu Informationszwecken und sollten weder als Verkaufsangebot noch als Aufforderung zum Kauf des Wertpapieres oder einer Empfehlung zugunsten des Wertpapieres verstanden werden. Die baha GmbH und die BAWAG P.S.K. Bank für Arbeit und Wirtschaft und Österreichische Postsparkasse Aktiengesellschaft übernehmen trotz sorgfältigster Recherche keinerlei Haftung für die Richtigkeit der angegebenen Daten.
Factsheet erstellt von: www.baha.com am 01.08.2025 09:50

Amundi Funds Europe Equity Income Select - R2 GBP SATI / LU1883313782 / A2PCP7 / Amundi Luxembourg

Investmentstrategie

Der Teilfonds wird aktiv verwaltet. Er investiert hauptsächlich in Aktien von Unternehmen in Europa. Der Teilfonds kann das Währungsrisiko auf Portfolioebene nach Ermessen des Anlageverwalters absichern oder auch nicht. Der Teilfonds setzt Derivate ein, um verschiedene Risiken zu reduzieren (Hedging), das Portfolio effizienter zu verwalten, und Engagements (long oder short) in verschiedenen Vermögenswerten, Märkten oder anderen Anlagemöglichkeiten einzugehen.

Fondsspezifische Informationen

Im Rahmen der Anlagestrategie kann in wesentlichem Umfang in Derivate investiert werden.

Investmentziel

Strebt eine Wertsteigerung Ihrer Anlage (vorwiegend durch Erträge) über die empfohlene Haltedauer, eine Outperformance gegenüber der Benchmark und gleichzeitig einen höheren ESG-Score als den der Benchmark an.

Veranlagungsstruktur

Anlagearten

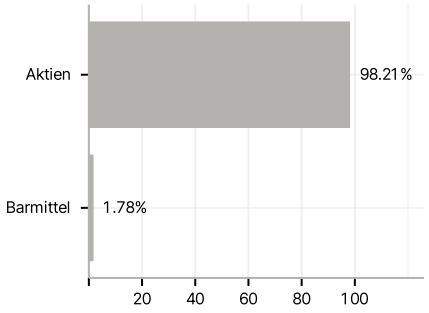

Branchen

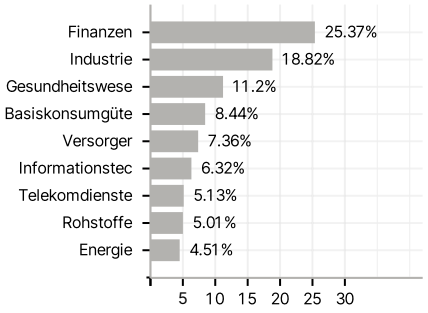

Länder

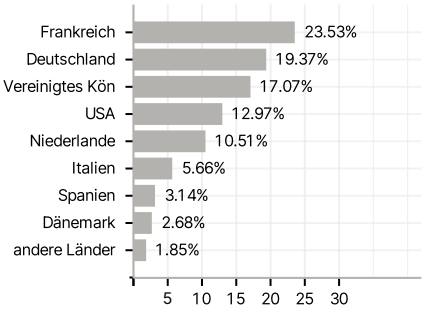

Währungen

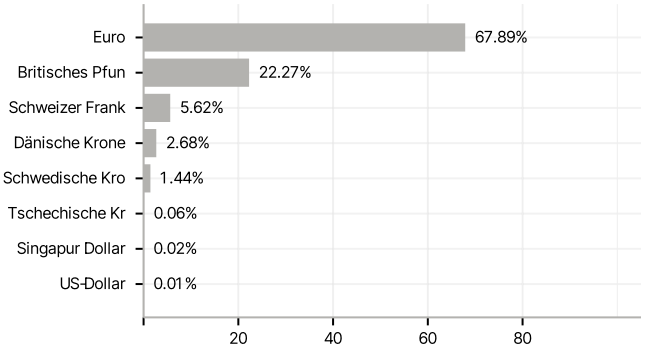

Größte Positionen

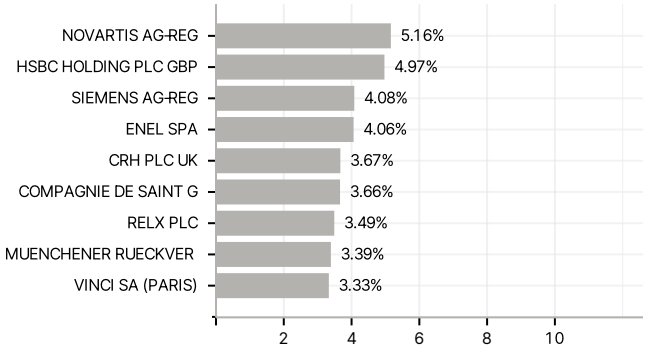

RISIKOHINWEISE: Die Informationen auf dieser Seite dienen ausschließlich zu Informationszwecken und sollten weder als Verkaufsangebot noch als Aufforderung zum Kauf des Wertpapieres oder einer Empfehlung zugunsten des Wertpapieres verstanden werden. Die baha GmbH und die BAWAG P.S.K. Bank für Arbeit und Wirtschaft und Österreichische Postsparkasse Aktiengesellschaft übernehmen trotz sorgfältigster Recherche keinerlei Haftung für die Richtigkeit der angegebenen Daten.
Factsheet erstellt von: www.baha.com am 01.08.2025 09:50