

**COMGEST GROWTH GLOBAL COMPOUNDERS EUR | ACC / IE00WR5BMF2 / A3C8PJ / Comgest Growth**

|  |               |                |                         |             |
|--|---------------|----------------|-------------------------|-------------|
| <b>Aktuell 19.05.2026 <sup>1</sup></b> | <b>Region</b> | <b>Branche</b> | <b>Ausschüttungsart</b> | <b>Typ</b>  |
| 11,74 EUR                              | weltweit      | enmix          | thesaurierend           | Aktienfonds |


**Risikokennzahlen**

|     |   |   |   |          |   |   |   |
|-----|---|---|---|----------|---|---|---|
| SRI | 1 | 2 | 3 | <b>4</b> | 5 | 6 | 7 |
|-----|---|---|---|----------|---|---|---|

**Jahresperformance**

|      |         |
|------|---------|
| 2025 | +1,11%  |
| 2024 | +12,98% |
| 2023 | +21,78% |
| 2022 | -16,03% |

Performanceergebnisse der Vergangenheit lassen keine Rückschlüsse auf die künftige Entwicklung zu.

| Stammdaten                 |                             | Konditionen                                |       | Sonstige Kennzahlen      |                |
|----------------------------|-----------------------------|--|-------|--------------------------|----------------|
| Fondart                    | Einzelfond                  | Ausgabeaufschlag                           | 0,00% | Mindestveranlagung       | EUR 750.000,00 |
| Kategorie                  | Aktien                      | Managementgebühr                           | 0,85% | Sparplan                 | Nein           |
| Fondsunterkategorie        | Branchenmix                 | Depotgebühr                                | 0,01% | UCITS / OGAW             | Ja             |
| Ursprungsland              | Irland                      | Tilgungsgebühr                             | 0,00% | Gewinnbeteiligung        | 0,00%          |
| Tranchenvolumen            | (19.05.2026) EUR 5,71 Mio.  | Sonstige lfd. Kosten (20.03.2026)          | 0,95% | Umschichtgebühr          | -              |
| Gesamt-Fondsvolumen        | (19.05.2026) EUR 85,59 Mio. | Transaktionskosten                         | 0,07% | <b>Fondsgesellschaft</b> |                |
| Auflegedatum               | 29.11.2021                  | Comgest Growth                             |       |                          |                |
| KESSt-Meldefonds           | Ja                          | 46 St. Stephen's Green, D02 WK60, Dublin 2 |       |                          |                |
| Beginn des Geschäftsjahres | 01.01.                      | Irland                                     |       |                          |                |
| Nachhaltigkeitsfondsart    | -                           | www.comgest.com                            |       |                          |                |
| Fondsmanager               | LAURE NEGIAR                |  |       |                          |                |
| Thema                      | -                           |  |       |                          |                |

| Performance                    | 1M     | 6M      | YTD     | 1J      | 2J      | 3J      | 5J      | seit Beginn |
|--------------------------------|--------|---------|---------|---------|---------|---------|---------|-------------|
| Performance                    | +0,51% | +1,21%  | -1,18%  | +3,71%  | +2,35%  | +19,43% | -       | +17,40%     |
| Performance p.a.               | -      | -       | -       | +3,71%  | +1,17%  | +6,09%  | -       | +3,65%      |
| Performance p.a. nach max. AGA | -      | -       | -       | +3,71%  | +1,17%  | +6,10%  | -       | +3,65%      |
| Sharpe Ratio                   | 0,55   | 0,02    | -0,48   | 0,14    | -0,08   | 0,33    | -       | 0,11        |
| Volatilität                    | 8,03%  | 10,21%  | 11,04%  | 10,39%  | 12,66%  | 11,92%  | -       | 13,47%      |
| Schlechtester Monat            | -      | -5,58%  | -5,58%  | -5,58%  | -8,93%  | -8,93%  | -8,93%  | -8,93%      |
| Bester Monat                   | -      | +5,20%  | +5,20%  | +6,01%  | +6,01%  | +6,21%  | +11,35% | +11,35%     |
| Maximaler Verlust              | -2,53% | -10,70% | -10,70% | -10,70% | -19,27% | -19,27% | -       | -20,45%     |

**Vertriebszulassung**

Österreich, Deutschland, Schweiz;

1. Wichtiger Hinweis zum Aktualisierungsstand: Das angegebene Datum bezieht sich ausschließlich auf die Berechnung des NAV.

RISIKOHINWEISE: Die Informationen auf dieser Seite dienen ausschließlich zu Informationszwecken und sollten weder als Verkaufsangebot noch als Aufforderung zum Kauf des Wertpapiers oder einer Empfehlung zugunsten des Wertpapiers verstanden werden. Die baha GmbH und die BAWAG P.S.K. Bank für Arbeit und Wirtschaft und Österreichische Postsparkasse Aktiengesellschaft übernehmen trotz sorgfältigster Recherche keinerlei Haftung für die Richtigkeit der angegebenen Daten.  
Factsheet erstellt von: www.baha.com am 21.05.2026 02:03

## COMGEST GROWTH GLOBAL COMPOUNDERS EUR I ACC / IE000WR5BMF2 / A3C8PJ / Comgest Growth

### Investmentstrategie

Der Fonds investiert auf globaler Ebene in Aktien und Vorzugsaktien von Unternehmen, die an geregelten Märkten notiert sind oder gehandelt werden. Der Fonds darf in chinesische A-Aktien investieren. Der Fonds kann durch Anlagen in Marktzugangsprodukten wie z. B. Optionsscheine mit niedrigem Ausübungspreis/Call-Optionen oder Beteiligungspapiere ein indirektes Engagement in diesen Unternehmen erlangen. Obwohl der Fonds überwiegend in Aktien und andere auf Aktien bezogene Wertpapiere investiert, darf er, sofern dies als den Interessen der Anleger dienlich erachtet wird, auch Anlagen in Schuldtitel der Kategorie "Investment Grade" tätigen, die durch die Regierung eines Mitgliedstaats der EU, Australiens, Kanadas, Hongkongs, Japans, Neuseelands, Norwegens, der Schweiz, des Vereinigten Königreichs oder der USA ausgegeben oder garantiert wurden. Der Fonds darf Anlagen in andere Teilfonds der Comgest Growth plc tätigen. Der Fonds wird aktiv verwaltet. Das bedeutet, dass der Fondsmanager anhand einer gründlichen Fundamentalanalyse eine diskretionäre Unternehmensauswahl trifft.

### Fondsspezifische Informationen

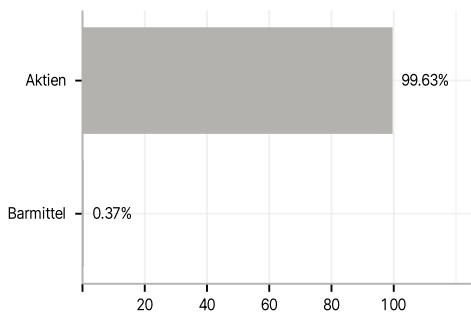
Im Rahmen der Anlagestrategie kann in wesentlichem Umfang in Derivate investiert werden. Die Fondsbestimmungen des COMGEST GROWTH GLOBAL COMPOUNDERS EUR I ACC wurden durch die FMA bewilligt. Der COMGEST GROWTH GLOBAL COMPOUNDERS EUR I ACC kann mehr als 35 % des Fondsvermögens in Wertpapiere/Geldmarktinstrumente folgender Emittenten investieren: von Regierungen von OECD-Staaten (sofern die Emissionen der "Investment Grade"-Kategorie angehören), der Regierung der Volksrepublik China, der Regierung Brasiliens (sofern die Emissionen der "Investment Grade"-Kategorie angehören), der Regierung Indiens (sofern die Emissionen der "Investment Grade"-Kategorie angehören) der Regierung Singapurs, der Europäischen Investitionsbank, der Europäischen Bank für Wiederaufbau und Entwicklung, der International Finance Corporation (IFC), dem Internationalen Währungsfonds (IWF), von Euratom, der Asiatischen Entwicklungsbank, der Europäischen Zentralbank, dem Europarat, von Eurofima, der Afrikanischen Entwicklungsbank, der Internationalen Bank für Wiederaufbau und Entwicklung (Weltbank), der Interamerikanischen Entwicklungsbank, der Europäischen Union, der Federal National Mortgage Association (Fannie Mae), der Federal Home Loan Mortgage Corporation (Freddie Mac), der Government National Mortgage Association (Ginnie Mae), der Student Loan Marketing Association (Sallie Mae), der Federal Home Loan Bank, der Federal Farm Credit Bank, der Tennessee Valley Authority, der Straight-A Funding LLC und der Export- Import Bank..

### Investmentziel

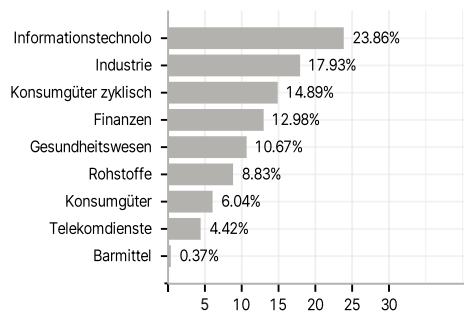
Anlageziel des Fonds ist die langfristige Wertsteigerung des Fonds (Kapitalzuwachs). Der Fonds beabsichtigt, dieses Ziel durch Investitionen in ein Portfolio zu erreichen, das aus qualitativ hochwertigen, internationalen und diversifizierten, langfristig wachsenden Unternehmen besteht, die typischerweise sehr liquide sind und über eine beständige Erfolgsbilanz und belastbare Geschäftsmodelle verfügen. Wachstumsunternehmen sind Unternehmen, die über einen längeren Zeitraum hinweg ein überdurchschnittliches Ertragswachstum aufrechterhalten können.

### Veranlagungsstruktur

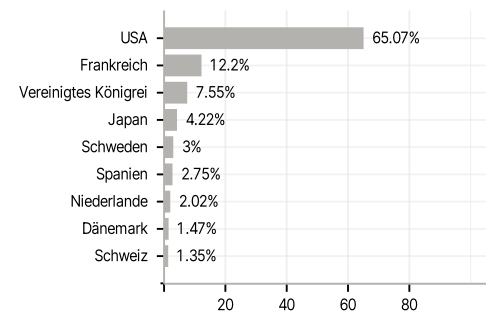
#### Anlagearten



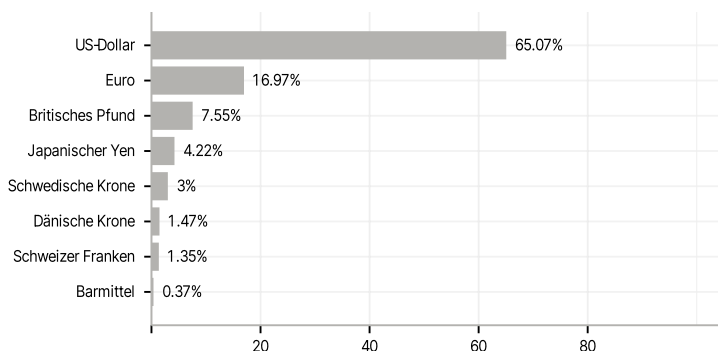
#### Branchen



#### Länder



#### Währungen



#### Größte Positionen

