# Nordea 1 - Norwegian Equity Fund - AP - NOK / LU1009750172 / A141KY / Nordea Inv. Funds

| Aktuell 25.07.2025 [1] | LandRegion | Branche | Ausschüttungsart | Typ |
|---|---|---|---|---|
| **324,57 NOK** | Norwegen | enmix | ausschüttend | Aktienfonds |

**Performanceergebnisse der Vergangenheit lassen keine Rückschlüsse auf die künftige Entwicklung zu.**

| Risikokennzahlen | | | | | | | |
|---|---|---|---|---|---|---|---|
| SRI | 1 | 2 | 3 | 4 | 5 | 6 | 7 |

| Jahresperformance | |
|---|---|
| 2024 | +7,87% |
| 2023 | +10,51% |
| 2022 | -8,04% |
| 2021 | +19,35% |

| Stammdaten | |
|---|---|
| Fondart | Einzelfond |
| Kategorie | Aktien |
| Fondsunterkategorie | Branchenmix |
| Ursprungsland | Luxemburg |
| Tranchenvolumen | (25.07.2025) NOK 50,62 Mio. |
| Gesamt-Fondsvolumen | (25.07.2025) NOK 1,20 Mrd. |
| Auflagedatum | 05.10.2015 |
| KESt-Meldefonds | Nein |
| Beginn des Geschäftsjahres | 01.01. |
| Nachhaltigkeitsfondsart | - |
| Fondsmanager | Robert Lingaas |
| | Jon Fredrik Hille-Walle |
| Thema | - |

| Konditionen | |
|---|---|
| Ausgabeaufschlag | 2,25% |
| Managementgebühr | 1,50% |
| Depotgebühr | - |
| Tilgungsgebühr | 0,00% |
| Sonstige lfd. Kosten | (12.03.2025) 1,81% |
| Transaktionskosten | 0,05% |

| Ausschüttungen | |
|---|---|
| 28.04.2025 | 18.54 NOK |
| 26.04.2024 | 17.35 NOK |
| 24.04.2023 | 13.38 NOK |
| 22.04.2022 | 12.70 NOK |
| 27.04.2021 | 7.11 NOK |

| Sonstige Kennzahlen | |
|---|---|
| Mindestveranlagung | EUR 0,00 |
| Sparplan | Nein |
| UCITS / OGAW | Ja |
| Gewinnbeteiligung | 0,00% |
| Umschichtgebühr | - |

**Fondsgesellschaft**

Nordea Inv. Funds
562, Rue de Neudorf, 2017, Luxembourg
Luxemburg
https://www.nordea.lu

| Performance | 1M | 6M | YTD | 1J | 2J | 3J | 5J | seit Beginn |
|---|---|---|---|---|---|---|---|---|
| Performance | +3,39% | +10,14% | +13,38% | +12,73% | +28,69% | +31,30% | - | +48,35% |
| Performance p.a. | - | - | - | +12,73% | +13,42% | +9,49% | - | +9,09% |
| Performance p.a. nach max. AGA | +3,39% | +10,14% | +13,38% | +12,73% | +13,42% | +9,49% | - | +9,09% |
| Sharpe Ratio | 6,69 | 1,47 | 1,79 | 0,87 | 1,05 | 0,66 | - | 0,57 |
| Volatilität | 7,20% | 13,51% | 13,00% | 12,43% | 10,99% | 11,46% | - | 12,53% |
| Schlechtester Monat | - | -3,72% | -3,72% | -3,72% | -3,72% | -9,00% | -10,48% | -10,48% |
| Bester Monat | - | +5,95% | +5,95% | +5,95% | +5,95% | +5,95% | +7,11% | +7,11% |
| Maximaler Verlust | -1,51% | -11,66% | -11,66% | -11,66% | -11,66% | -15,42% | - | -20,70% |

## Vertriebszulassung

Österreich,Deutschland,Schweiz,Luxemburg,Tschechien;

1. Wichtiger Hinweis zum Aktualisierungsstand: Das angegebene Datum bezieht sich ausschließlich auf die Berechnung des NAV.

RISIKOHINWEISE: Die Informationen auf dieser Seite dienen ausschließlich zu Informationszwecken und sollten weder als Verkaufsangebot noch als Aufforderung zum Kauf des Wertpapieres oder einer Empfehlung zugunsten des Wertpapieres verstanden werden. Die baha GmbH und die BAWAG P.S.K. Bank für Arbeit und Wirtschaft und Österreichische Postsparkasse Aktiengesellschaft übernehmen trotz sorgfältigster Recherche keinerlei Haftung für die Richtigkeit der angegebenen Daten.
Factsheet erstellt von: www.baha.com am 27.07.2025 04:39

# Nordea 1 - Norwegian Equity Fund - AP - NOK / LU1009750172 / A141KY / Nordea Inv. Funds

## Investmentstrategie

Der Fondsmanager investiert nach einem fundamentalen Bottom Up-Ansatz, wobei er Unternehmen identifiziert, die in der Lage sind, langfristig nachhaltige Erträge zu erwirtschaften. Die Auswahl er Unternehmen wird aufgrund einer attraktiven Bewertung, eines positiven Ertrags-Momentums, der Fähigkeit, Cash-Flows zu generieren und der Qualität des Managements vorgenommen.

## Fondsspezifische Informationen

Im Rahmen der Anlagestrategie kann in wesentlichem Umfang in Derivate investiert werden.

## Investmentziel

Der Fonds investiert mindestens drei Viertel seines Nettofondsvermögens in Aktien, andere Kapitalanteile, wie etwa Genossenschaftsanteile und Partizipationsscheine, Genussscheine und Optionszertifikate von Gesellschaften, die ihren Sitz in Norwegen haben.

## Veranlagungsstruktur

### Anlagearten

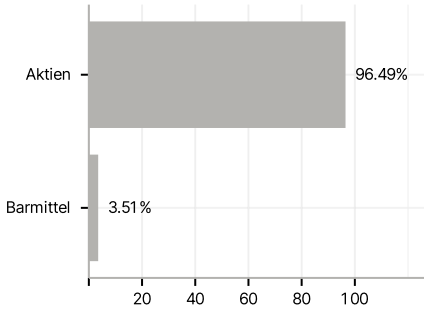


### Branchen

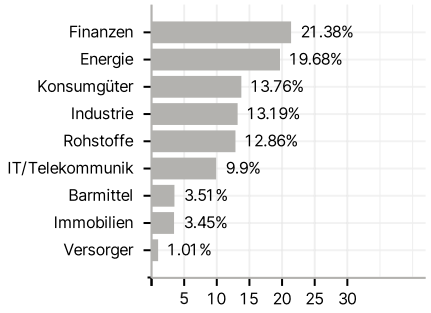


### Länder

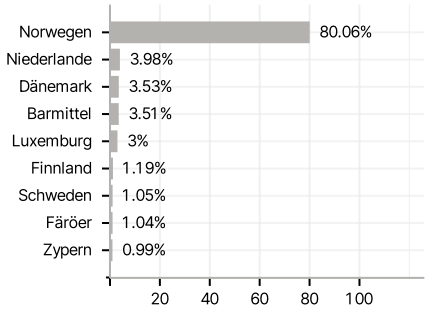


### Währungen

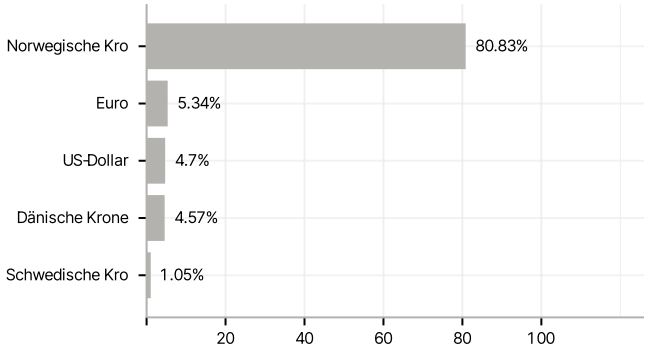


### Größte Positionen

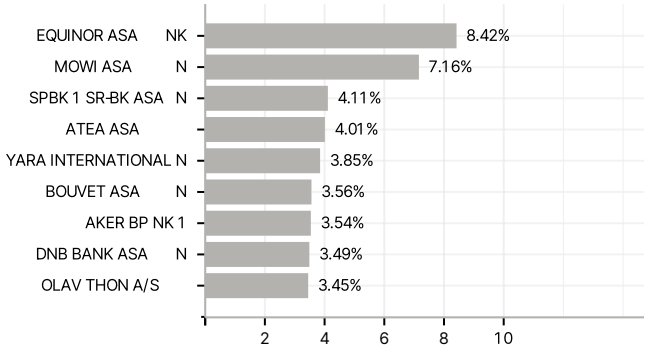


RISIKOHINWEISE: Die Informationen auf dieser Seite dienen ausschließlich zu Informationszwecken und sollten weder als Verkaufsangebot noch als Aufforderung zum Kauf des Wertpapieres oder einer Empfehlung zugunsten des Wertpapieres verstanden werden. Die baha GmbH und die BAWAG P.S.K. Bank für Arbeit und Wirtschaft und Österreichische Postsparkasse Aktiengesellschaft übernehmen trotz sorgfältigster Recherche keinerlei Haftung für die Richtigkeit der angegebenen Daten.
Factsheet erstellt von: www.baha.com am 27.07.2025 04:39