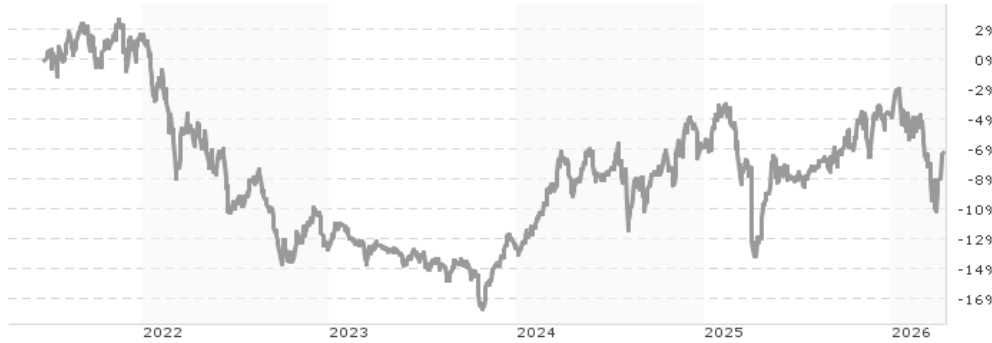


JSS Multi Asset - Global Opportunities I CHF H2 dist / LU2273130562 / A3CTJ6 / J.S.Sarasin Fd.M. LU

| | | | | |
|---------------------------------------|---------------|---------------------|-------------------------|------------------|
| Aktuell 13.04.2026¹ | Region | Branche | Ausschüttungsart | Typ |
| 88,17 CHF | weltweit | Mischfonds/flexibel | ausschüttend | Gemischter Fonds |


Risikokennzahlen

| | | | | | | | |
|-----|---|---|---|---|---|---|---|
| SRI | 1 | 2 | 3 | 4 | 5 | 6 | 7 |
|-----|---|---|---|---|---|---|---|

Jahresperformance

| | |
|------|---------|
| 2025 | +2,12% |
| 2024 | +7,40% |
| 2023 | +0,34% |
| 2022 | -13,81% |

Performanceergebnisse der Vergangenheit lassen keine Rückschlüsse auf die künftige Entwicklung zu.

| Stammdaten | | Konditionen | | Sonstige Kennzahlen | |
|----------------------------|------------------------------|-----------------------------------|----------|---|------------------|
| Fondart | Einzelfond | Ausgabeaufschlag | 0,00% | Mindestveranlagung | EUR 1.000.000,00 |
| Kategorie | Mischfonds | Managementgebühr | 0,75% | Sparplan | Nein |
| Fondsunterkategorie | Mischfonds/flexibel | Depotgebühr | 0,10% | UCITS / OGAW | Ja |
| Ursprungsland | Luxemburg | Tilgungsgebühr | 0,00% | Gewinnbeteiligung | 0,00% |
| Tranchenvolumen | (13.04.2026) EUR 933328,230 | Sonstige lfd. Kosten (17.02.2026) | 0,86% | Umschichtgebühr | 0,00% |
| Gesamt-Fondsvolumen | (31.03.2026) EUR 250,77 Mio. | Transaktionskosten | 0,57% | Fondsgesellschaft | |
| Auflagedatum | 25.06.2021 | Ausschüttungen | | J.S.Sarasin Fd.M. LU | |
| KESSt-Meldefonds | Ja | 15.10.2025 | 1.61 CHF | 17-21, Boulevard Joseph II, 1840, Luxemburg | |
| Beginn des Geschäftsjahres | 01.07. | 03.10.2024 | 1.21 CHF | Luxemburg | |
| Nachhaltigkeitsfondsart | - | 05.10.2023 | 1.15 CHF | http://www.jsafrasarasin.lu/internet/lu/ | |
| Fondsmanager | Dennis Bützer | 06.10.2022 | 1.49 CHF | | |
| Thema | - | | | | |

| Performance | 1M | 6M | YTD | 1J | 2J | 3J | 5J | seit Beginn |
|--------------------------------|--------|--------|--------|--------|---------|---------|--------|-------------|
| Performance | +1,03% | -0,59% | -2,40% | +6,68% | +1,99% | +7,29% | - | -6,15% |
| Performance p.a. | - | - | - | +6,70% | +0,99% | +2,37% | - | -1,31% |
| Performance p.a. nach max. AGA | - | - | - | +6,68% | +0,99% | +2,37% | - | -1,31% |
| Sharpe Ratio | 0,91 | -0,38 | -1,03 | 0,58 | -0,15 | 0,03 | - | -0,52 |
| Volatilität | 11,68% | 8,99% | 10,16% | 7,70% | 7,86% | 6,90% | - | 6,77% |
| Schlechtester Monat | - | -4,64% | -4,64% | -4,64% | -4,64% | -4,64% | -4,69% | -4,69% |
| Bester Monat | - | +2,80% | +2,80% | +2,80% | +4,25% | +4,25% | +4,25% | +4,25% |
| Maximaler Verlust | -3,38% | -8,45% | -8,45% | -8,45% | -10,43% | -10,43% | - | -18,90% |

Vertriebszulassung

Österreich, Deutschland, Schweiz;

1. Wichtiger Hinweis zum Aktualisierungsstand: Das angegebene Datum bezieht sich ausschließlich auf die Berechnung des NAV.

 RISIKOHINWEISE: Die Informationen auf dieser Seite dienen ausschließlich zu Informationszwecken und sollten weder als Verkaufsangebot noch als Aufforderung zum Kauf des Wertpapiers oder einer Empfehlung zugunsten des Wertpapiers verstanden werden. Die baha GmbH und die BAWAG P.S.K. Bank für Arbeit und Wirtschaft und Österreichische Postsparkasse Aktiengesellschaft übernehmen trotz sorgfältigster Recherche keinerlei Haftung für die Richtigkeit der angegebenen Daten.
 Factsheet erstellt von: www.baha.com am 15.04.2026 06:45

JSS Multi Asset - Global Opportunities I CHF H2 dist / LU2273130562 / A3CTJ6 / J.S.Sarasin Fd.M. LU

Investmentstrategie

Bei der Auswahl der Anlagen werden verschiedene Faktoren berücksichtigt, unter anderem das Wertsteigerungspotenzial der Aktien- und Anleiheinvestitionen sowie die erwarteten Dividenden und Zinsen. Der Teilfonds ist grundsätzlich um eine Streuung über verschiedene Märkte, Branchen und Emittenten bemüht, denn dies ist eine seiner Strategien zur Verringerung der Volatilität. Der Teilfonds hat die Flexibilität, auf Märkten weltweit, einschließlich der Schwellenländer, nach Anlagegelegenheiten zu suchen, die die beste Vermögensallokation zur Umsetzung seines Anlageziels bieten. Der Teilfonds kann jederzeit entweder Anleihen und Geldmarktinstrumenten oder Beteiligungspapieren den Vorzug geben. Der Teilfonds nutzt...

Fondsspezifische Informationen

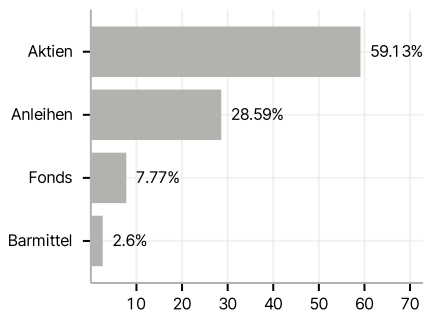
Im Rahmen der Anlagestrategie kann in wesentlichem Umfang in Derivate investiert werden. Die Fondsbestimmungen des JSS Multi Asset - Global Opportunities I CHF H2 dist wurden durch die FMA bewilligt. Der JSS Multi Asset - Global Opportunities I CHF H2 dist kann mehr als 35 % des Fondsvermögens in Wertpapiere/ Geldmarktinstrumente folgender Emittenten investieren: die von einem Mitgliedstaat der EU oder seinen Gebietskörperschaften, einem OECD Mitgliedsstaat, Brasilien und Singapur oder von internationalen Organisationen öffentlich-rechtlichen Charakters, denen ein oder mehrere Mitgliedstaaten der EU angehören, begeben oder garantiert werden.

Investmentziel

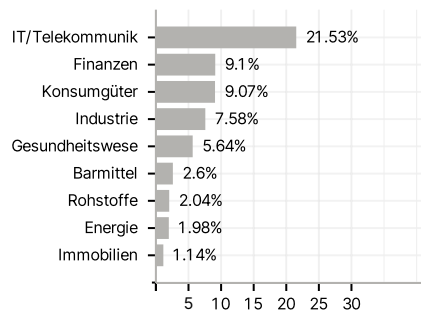
Der JSS Multi Asset - Global Opportunities (der "Teilfonds") verfolgt das Ziel eines langfristigen Kapitalzuwachses, indem er unter Anwendung eines Total-Return-Ansatzes mit flexibler Vermögensallokation in verschiedene Anlageklassen investiert. Die Anlagen des Teilfonds erfolgen weltweit in erster Linie in Aktien (mindestens 25% des Teilfondsvermögens werden direkt in Aktien angelegt), Anleihen und Geldmarktinstrumenten.

Veranlagungsstruktur

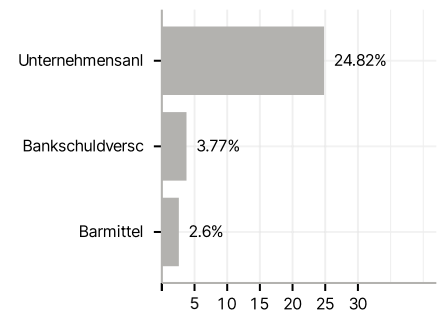
Anlagearten



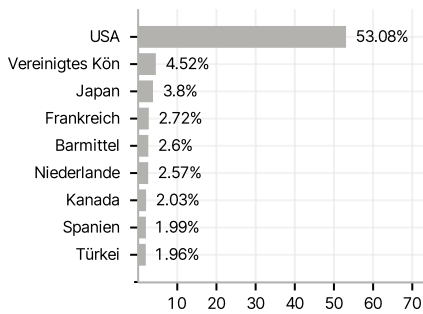
Branchen



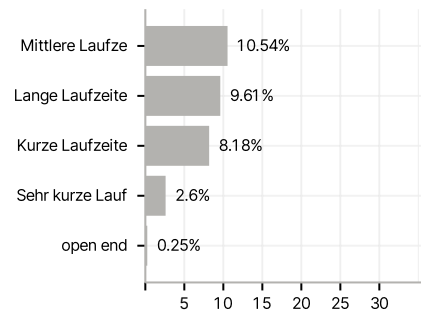
Emittenten



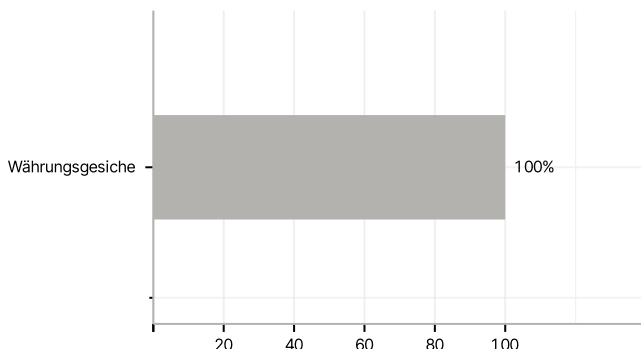
Länder



Laufzeiten



Währungen



Größte Positionen

