

Alma Electron Global Fund - I PF (acc) EUR-H1 / LU2090056115 / A2PWGY / Alma Capital IM

Aktuell 04.06.2026¹	Region	Branche	Ausschüttungsart	Typ
21,33 EUR	weltweit	AI Hedgefonds Single Strategy	thesaurierend	Alternative Investm.



Risikokennzahlen	
SRI	1 2 3 4 5 6 7
Jahresperformance	
2025	+12,02%
2024	+21,20%
2023	-7,35%
2022	+9,83%
2021	+2,87%

Performanceergebnisse der Vergangenheit lassen keine Rückschlüsse auf die künftige Entwicklung zu.

Stammdaten		Konditionen		Sonstige Kennzahlen	
Fondart	Einzelfond	Ausgabeaufschlag	0,00%	Mindestveranlagung	EUR 100.000,00
Kategorie	Alternative Investments	Managementgebühr	1,25%	Sparplan	Nein
Fondsunterkategorie	AI Hedgefonds Single Strategy	Depotgebühr	-	UCITS / OGAW	Ja
Ursprungsland	Luxemburg	Tilgungsgebühr	0,00%	Gewinnbeteiligung	15,00%
Tranchenvolumen	(04.06.2026) USD 12,66 Mio.	Sonstige lfd. Kosten (13.03.2026)	1,68%	Umschichtgebühr	-
Gesamt-Fondsvolumen	(04.06.2026) USD 184,10 Mio.	Transaktionskosten	0,27%	Fondsgesellschaft	
Auflegedatum	13.12.2019	Alma Capital IM			
KESSt-Meldefonds	Ja	22-24, BOULEVARD ROYAL, L-2449, Paris			
Beginn des Geschäftsjahres	01.02.	http://www.almacapital.com			
Nachhaltigkeitsfondsart	-				
Fondsmanager	Electron Capital Partners LLC				
Thema	-				

Performance	1M	6M	YTD	1J	2J	3J	5J	seit Beginn
Performance	+0,66%	+12,15%	+13,28%	+19,56%	+36,47%	+40,79%	+55,81%	+113,30%
Performance p.a.	-	-	-	+19,56%	+16,82%	+12,08%	+9,27%	+12,40%
Performance p.a. nach max. AGA	-	-	-	+19,56%	+16,82%	+12,08%	+9,27%	+12,39%
Sharpe Ratio	0,44	2,05	2,69	1,64	1,16	0,79	0,52	0,64
Volatilität	13,81%	11,49%	11,85%	10,50%	12,54%	12,44%	13,43%	15,92%
Schlechtester Monat	-	-3,46%	-3,46%	-3,46%	-3,46%	-6,01%	-7,06%	-13,48%
Bester Monat	-	+7,28%	+7,28%	+7,28%	+7,28%	+7,28%	+7,97%	+14,88%
Maximaler Verlust	-3,20%	-5,07%	-5,07%	-5,07%	-9,61%	-16,91%	-18,19%	-21,07%

Vertriebszulassung

Österreich, Deutschland, Schweiz, Luxemburg;

1. Wichtiger Hinweis zum Aktualisierungsstand: Das angegebene Datum bezieht sich ausschließlich auf die Berechnung des NAV.

RISIKOHINWEISE: Die Informationen auf dieser Seite dienen ausschließlich zu Informationszwecken und sollten weder als Verkaufsangebot noch als Aufforderung zum Kauf des Wertpapiers oder einer Empfehlung zugunsten des Wertpapiers verstanden werden. Die baha GmbH und die BAWAG P.S.K. Bank für Arbeit und Wirtschaft und Österreichische Postsparkasse Aktiengesellschaft übernehmen trotz sorgfältigster Recherche keinerlei Haftung für die Richtigkeit der angegebenen Daten.
Factsheet erstellt von: www.baha.com am 06.06.2026 02:39

Alma Electron Global Fund - I PF (acc) EUR-H1 / LU2090056115 / A2PWGY / Alma Capital IM

Investmentstrategie

Der Teilfonds verfolgt eine aktiv verwaltete Anlagestrategie und investiert hauptsächlich in: 1. Aktien und aktienähnliche Wertpapiere von Unternehmen jeder Größe aus den Sektoren Infrastruktur und globale Versorger mit Sitz in Nordamerika, Europa und im asiatisch-pazifischen Raum sowie in geringerem Umfang in Lateinamerika, Schwellenländer eingeschlossen. 2. Derivate zur Absicherung, zur effizienten Portfolioverwaltung und zu Anlagezwecken.

Fondsspezifische Informationen

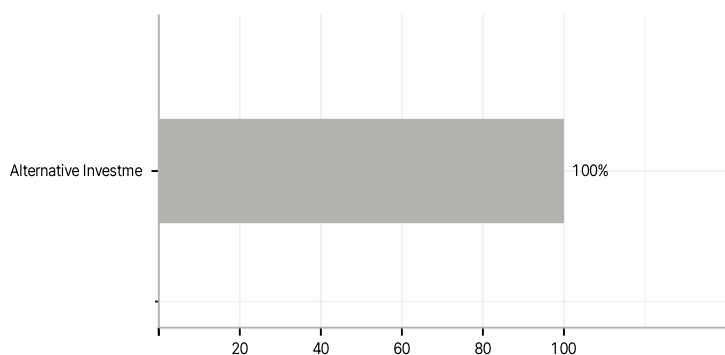
Im Rahmen der Anlagestrategie kann in wesentlichem Umfang in Derivate investiert werden. Die Fondsbestimmungen des Alma Electron Global Fund - I PF (acc) EUR-H1 wurden durch die FMA bewilligt. Der Alma Electron Global Fund - I PF (acc) EUR-H1 kann mehr als 35 % des Fondsvermögens in Wertpapiere/ Geldmarktinstrumente folgender Emittenten investieren: by an EU Member State or its local authorities, by another OECD Member State or any other country that has been authorised by the CSSF, or by public international organisations in which one or more EU Member States are members.

Investmentziel

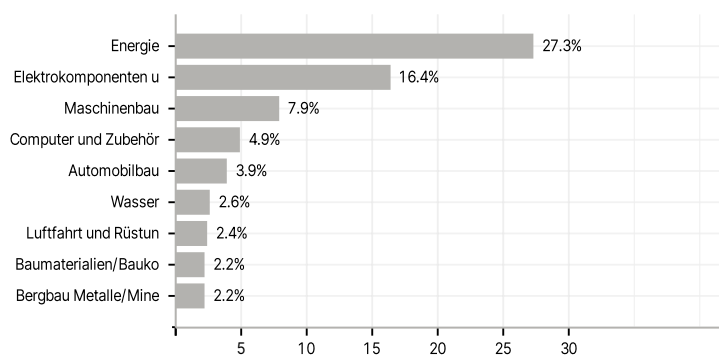
Der Teilfonds strebt unter allen Marktbedingungen mittel- bis langfristig eine positive (absolute) Rendite an.

Veranlagungsstruktur

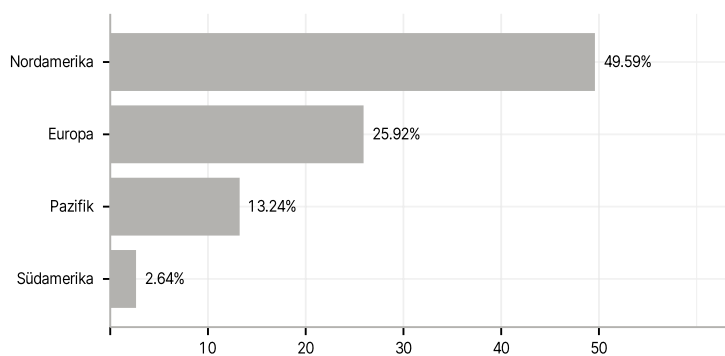
Anlagearten



Branchen



Länder



Größte Positionen

