

Franklin Global Income Fund - W (acc) EUR / LU2129690793 / A2P1SY / Franklin Templeton

| | | | | |
|---------------------------------------|---------------|-----------------------|-------------------------|------------------|
| Aktuell 03.07.2025¹ | Region | Branche | Ausschüttungsart | Typ |
| 13,09 EUR | weltweit | Mischfonds/ausgewogen | thesaurierend | Gemischter Fonds |


Risikokennzahlen

| | | | | | | | |
|-----|---|---|---|---|---|---|---|
| SRI | 1 | 2 | 3 | 4 | 5 | 6 | 7 |
|-----|---|---|---|---|---|---|---|

Jahresperformance

| | |
|------|---------|
| 2024 | +11,78% |
| 2023 | +4,68% |

Performanceergebnisse der Vergangenheit lassen keine Rückschlüsse auf die künftige Entwicklung zu.

| Stammdaten | | Konditionen | | Sonstige Kennzahlen | |
|----------------------------|--|---|-------|--------------------------|--------------|
| Fondart | Einzelfond | Ausgabeaufschlag | 0,00% | Mindestveranlagung | EUR 1.000,00 |
| Kategorie | Mischfonds | Managementgebühr | 0,60% | Sparplan | Nein |
| Fondsunterkategorie | Mischfonds/ausgewogen | Depotgebühr | 0,14% | UCITS / OGAW | Ja |
| Ursprungsland | Luxemburg | Tilgungsgebühr | 0,00% | Gewinnbeteiligung | 0,00% |
| Tranchenvolumen | (03.07.2025) USD 11471,720 | Sonstige lfd. Kosten (28.04.2025) | 0,80% | Umschichtgebühr | 1,00% |
| Gesamt-Fondsvolumen | (03.07.2025) USD 131,70 Mio. | Transaktionskosten | 0,08% | Fondsgesellschaft | |
| Auflegedatum | 18.06.2020 | Franklin Templeton | | | |
| KESSt-Meldefonds | Ja | Schottenring 16, 2.OG, 1010, Wien | | | |
| Beginn des Geschäftsjahres | 01.07. | Österreich | | | |
| Nachhaltigkeitsfondsart | - | https://www.franklintempleton.at | | | |
| Fondsmanager | Edward D. Perks Todd Brighton, Brendan Circle | | | | |
| Thema | - | | | | |

| Performance | 1M | 6M | YTD | 1J | 2J | 3J | 5J | seit Beginn |
|--------------------------------|--------|---------|---------|---------|---------|--------|----|-------------|
| Performance | -0,30% | -5,49% | -4,87% | +1,39% | +9,27% | - | - | +7,47% |
| Performance p.a. | - | - | - | +1,39% | +4,52% | - | - | +2,79% |
| Performance p.a. nach max. AGA | -0,30% | -5,49% | -4,87% | +1,39% | +4,52% | - | - | +2,79% |
| Sharpe Ratio | -0,87 | -0,91 | -0,82 | -0,05 | 0,30 | - | - | 0,10 |
| Volatilität | 6,45% | 13,93% | 13,85% | 10,77% | 8,61% | - | - | 8,22% |
| Schlechtester Monat | - | -5,16% | -5,16% | -5,16% | -5,16% | -5,16% | - | -5,16% |
| Bester Monat | - | +2,15% | +2,15% | +3,67% | +3,67% | +3,67% | - | +3,67% |
| Maximaler Verlust | -2,19% | -14,30% | -14,30% | -14,30% | -14,30% | - | - | -14,30% |

Vertriebszulassung

Österreich, Deutschland, Schweiz, Luxemburg, Tschechien;

1. Wichtiger Hinweis zum Aktualisierungsstand: Das angegebene Datum bezieht sich ausschließlich auf die Berechnung des NAV.

 RISIKOHINWEISE: Die Informationen auf dieser Seite dienen ausschließlich zu Informationszwecken und sollten weder als Verkaufsangebot noch als Aufforderung zum Kauf des Wertpapiers oder einer Empfehlung zugunsten des Wertpapiers verstanden werden. Die baha GmbH und die BAWAG P.S.K. Bank für Arbeit und Wirtschaft und Österreichische Postsparkasse Aktiengesellschaft übernehmen trotz sorgfältigster Recherche keinerlei Haftung für die Richtigkeit der angegebenen Daten.
 Factsheet erstellt von: www.baha.com am 05.07.2025 03:21

Franklin Global Income Fund - W (acc) EUR / LU2129690793 / A2P1SY / Franklin Templeton

Investmentstrategie

Der Fonds verfolgt eine aktiv verwaltete Anlagestrategie und investiert hauptsächlich in: Aktien und aktienbezogene Wertpapiere (einschließlich Equity-Linked Notes), die von weltweit, auch in den Schwellenländern, ansässigen Unternehmen ausgegeben werden. Schuldtitle von beliebiger Qualität (auch solche mit niedrigerer Qualität wie Wertpapiere ohne Rating oder mit einem Rating unter Investment Grade), die von Unternehmen und Regierungen weltweit, auch in den Schwellenländern, ausgegeben werden (Anlagen mit einem Rating unter Investment Grade können 100 % des Fondsvermögens ausmachen)

Fondsspezifische Informationen

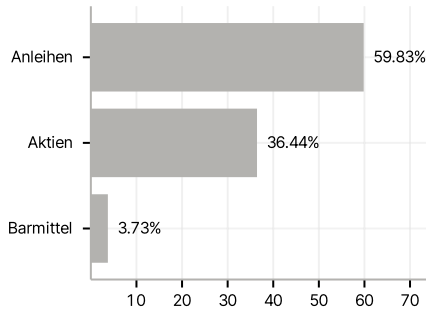
Im Rahmen der Anlagestrategie kann in wesentlichem Umfang in Derivate investiert werden. Die Fondsbestimmungen des Franklin Global Income Fund - W (acc) EUR wurden durch die FMA bewilligt. Der Franklin Global Income Fund - W (acc) EUR kann mehr als 35 % des Fondsvermögens in Wertpapiere/ Geldmarktinstrumente folgender Emittenten investieren: by any EU Member State, its local authorities, or public international bodies of which one or more EU Member States are members, by any other State of the OECD, by Singapore or any member state of the G20..

Investmentziel

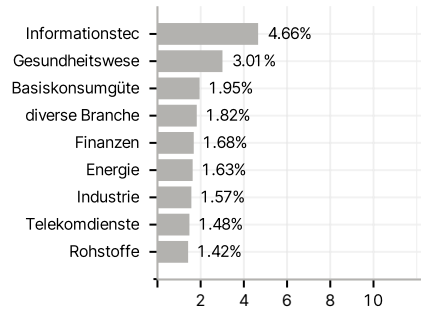
Der Fonds ist bestrebt, in erster Linie Erträge zu generieren und in zweiter Linie den Wert seiner Anlagen mittel- bis langfristig zu steigern.

Veranlagungsstruktur

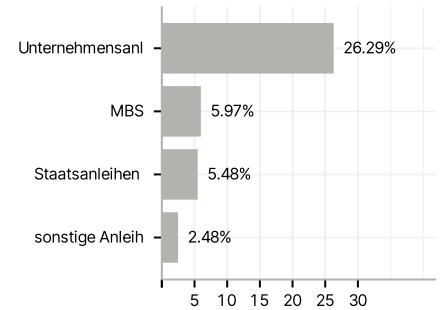
Anlagearten



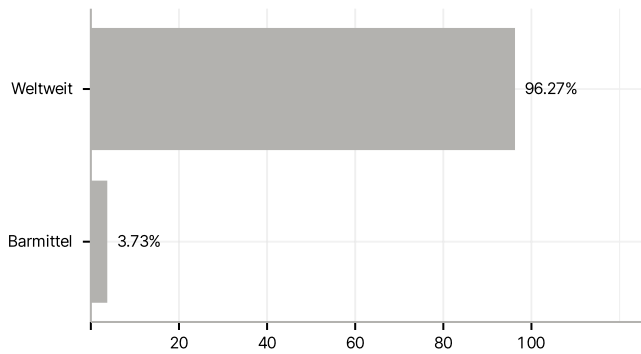
Branchen



Emittenten



Länder



Größte Positionen

