M&G(Lux)North American Di.Fd.Cl Acc GBP / LU1797809172 / A2JPXT / M&G Luxembourg

Aktuell 14.08.2025 [1]	Region	Branche	Ausschüttungsart	Typ
18,44 GBP	Nordamerika	enmix	thesaurierend	Aktienfonds

Performanceergebnisse der Vergangenheit lassen keine Rückschlüsse auf die künftige Entwicklung zu.

Risikokennzahlen							
SRI	1	2	3	4	5	6	7

Jahresperformance	
2024	+20,59%
2023	+16,18%
2022	-5,36%
2021	+29,42%
2020	+9,43%

Stammdaten	
Fondart	Einzelfond
Kategorie	Aktien
Fondsunterkategorie	Branchenmix
Ursprungsland	Luxemburg
Tranchenvolumen	-
Gesamt-Fondsvolumen	(14.08.2025) USD 389,03 Mio.
Auflagedatum	05.07.2019
KESt-Meldefonds	Nein
Beginn des Geschäftsjahres	01.04.
Nachhaltigkeitsfondsart	-
Fondsmanager	John Weavers
Thema	-

Konditionen	
Ausgabeaufschlag	0,62%
Managementgebühr	0,75%
Depotgebühr	0,40%
Tilgungsgebühr	0,00%
Sonstige lfd. Kosten	(14.02.2025) 1,01%
Transaktionskosten	0,05%

Sonstige Kennzahlen	
Mindestveranlagung	EUR 500.000,00
Sparplan	Nein
UCITS / OGAW	Ja
Gewinnbeteiligung	0,00%
Umschichtgebühr	-

Fondsgesellschaft

M&G Luxembourg
16, Boulevard Royal, 2449, Luxembourg
Luxemburg
https://www.mandg.lu

Performance	1M	6M	YTD	1J	2J	3J	5J	seit Beginn
Performance	+0,58%	-6,15%	-2,49%	+5,99%	+29,69%	+25,33%	+78,45%	+84,36%
Performance p.a.	-	-	-	+5,99%	+13,86%	+7,82%	+12,27%	+10,52%
Performance p.a. nach max. AGA	+0,58%	-6,15%	-2,49%	+5,99%	+13,86%	+7,82%	+12,27%	+10,52%
Sharpe Ratio	0,37	-0,63	-0,29	0,22	0,77	0,36	0,63	0,47
Volatilität	13,61%	22,26%	20,98%	18,25%	15,32%	15,99%	16,35%	18,03%
Schlechtester Monat	-	-8,42%	-8,42%	-8,42%	-8,42%	-8,42%	-8,42%	-10,66%
Bester Monat	-	+5,90%	+6,42%	+6,42%	+6,42%	+6,42%	+9,28%	+11,80%
Maximaler Verlust	-3,90%	-21,43%	-23,30%	-23,30%	-23,30%	-23,30%	-23,30%	-29,26%

Vertriebszulassung

Österreich,Deutschland,Schweiz,Luxemburg,Tschechien;

1. Wichtiger Hinweis zum Aktualisierungsstand: Das angegebene Datum bezieht sich ausschließlich auf die Berechnung des NAV.

RISIKOHINWEISE: Die Informationen auf dieser Seite dienen ausschließlich zu Informationszwecken und sollten weder als Verkaufsangebot noch als Aufforderung zum Kauf des Wertpapieres oder einer Empfehlung zugunsten des Wertpapieres verstanden werden. Die baha GmbH und die BAWAG P.S.K. Bank für Arbeit und Wirtschaft und Österreichische Postsparkasse Aktiengesellschaft übernehmen trotz sorgfältigster Recherche keinerlei Haftung für die Richtigkeit der angegebenen Daten.
Factsheet erstellt von: www.baha.com am 15.08.2025 08:06

M&G(Lux)North American Di.Fd.Cl Acc GBP / LU1797809172 / A2JPXT / M&G Luxembourg

Investmentstrategie

Mindestens 80 % des Fonds werden in Aktien von Unternehmen aus beliebigen Sektoren und beliebiger Größe investiert, die in den USA und Kanada ansässig sind oder dort den überwiegenden Teil ihrer Geschäftstätigkeit ausüben. Der Fonds ist konzentriert und hält in der Regel Aktien von weniger als 50 Unternehmen. Der Fonds investiert in Wertpapiere, die die ESG-Kriterien erfüllen, wobei ein Ausschlussverfahren und ein positiver ESG-Tilt-Ansatz angewendet werden, wie im vorvertraglichen Anhang beschrieben. Der Anlageverwalter konzentriert sich auf Unternehmen mit dem Potenzial, ihre Dividenden langfristig zu steigern, und wählt Titel mit verschiedenen Quellen für Dividendenwachstum aus, um einen Fonds aufzubauen, der das Potenzial hat, sich unter verschiedenen Marktbedingungen gut zu entwickeln.

Fondsspezifische Informationen

Im Rahmen der Anlagestrategie kann in wesentlichem Umfang in Derivate investiert werden. Die Fondsbestimmungen des M&G(Lux)North American Di.Fd.Cl Acc GBP wurden durch die FMA bewilligt. Der M&G(Lux)North American Di.Fd.Cl Acc GBP kann mehr als 35 % des Fondsvermögens in Wertpapiere/ Geldmarktinstrumente folgender Emittenten investieren: Member State of the EU, by its local authorities, by any other Member State of the OECD such as the US, by certain non-Member States of the OECD (currently Brazil, Indonesia, India, Russia and South Africa) or by a public international body of which one or more Member State(s) of the EU are member(s).

Investmentziel

Der Fonds zielt darauf ab: - eine Kombination aus Kapitalwachstum und Erträgen, um unter Anwendung von ESG-Kriterien über einen beliebigen Zeitraum von fünf Jahren eine Rendite zu erzielen, die höher ist als diejenige des US-Aktienmarktes, - eine, in USD-Dollar gemessen, jährlich steigende Ertragsausschüttung.

Veranlagungsstruktur

Anlagearten

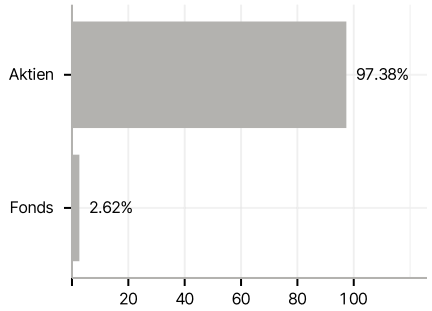

Branchen

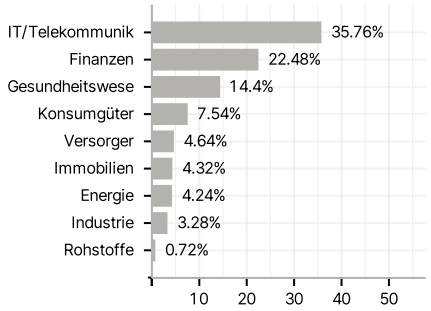

Länder

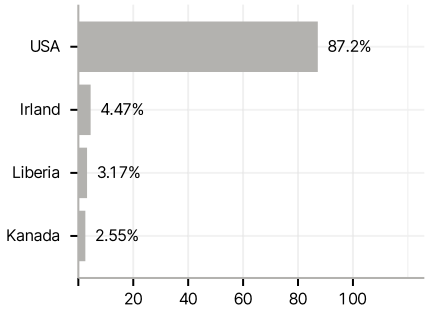

Währungen

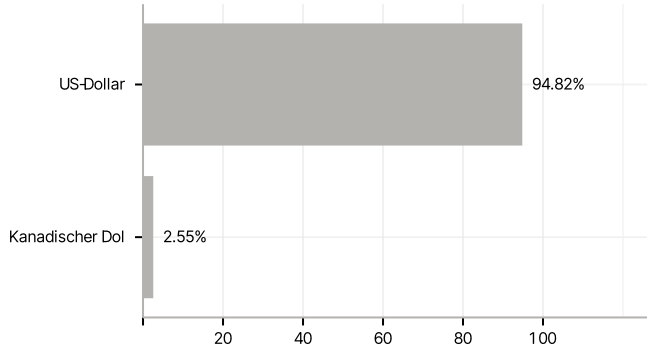

Größte Positionen

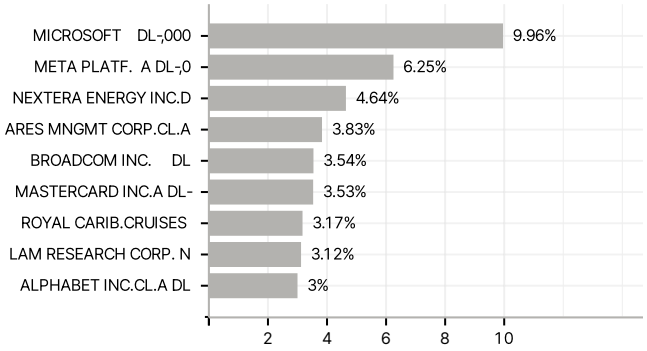

RISIKOHINWEISE: Die Informationen auf dieser Seite dienen ausschließlich zu Informationszwecken und sollten weder als Verkaufsangebot noch als Aufforderung zum Kauf des Wertpapieres oder einer Empfehlung zugunsten des Wertpapieres verstanden werden. Die baha GmbH und die BAWAG P.S.K. Bank für Arbeit und Wirtschaft und Österreichische Postsparkasse Aktiengesellschaft übernehmen trotz sorgfältigster Recherche keinerlei Haftung für die Richtigkeit der angegebenen Daten.
Factsheet erstellt von: www.baha.com am 15.08.2025 08:06