Fidelity Fd.Gl.M.A.Inc.Fd.I Dis GBP (LU1961888945)

KAG: FIL IM (LU) | ISIN: LU1961888945 | Rücknahmepreis: 0,90 GBP | Stand: 06.05.2024

Auflagedatum	13.03.19
Ausgabeaufschlag	-
Konditionsdetails auf www.easybank.at	
Fondvolumen	4,174.26 Mio.
Ertragstyp	ausschüttend
Letzte Ausschüttung	keine
Anlageregion	weltweit
Fondstyp	Multiasset
Fondsmanager	Eugene Philalithis, George...

Kapitalanlagegesellschaft

FIL IM (LU)
Kärntner Straße 9
Top 8 1010
Österreich
https://www.fidelity.at

*

Wertentwicklung*	1J	3J p.a.	5J p.a.
Performance vor AGA	+5,60%	+0,84%	-
Performance nach max. AGA	+5,60%	+0,84%	-

Kennzahlen*	1J	3J	5J
Sharpe Ratio	0,28	-0,37	-
Volatilität	+6,24%	+8,05%	-

* Performanceergebnisse der Vergangenheit lassen keine Rückschlüsse auf die künftige Entwicklung zu.

Fondsstrategie

Der Teilfonds ist bestrebt, mittel- bis langfristig Kapitalzuwachs und Erträge zu erzielen. Der Teilfonds wird in eine breite Palette von Märkten in aller Welt investieren, die ein Engagement in Investment Grade-Anleihen, hochverzinslichen Anleihen, Schwellenmarktanleihen und Aktien von Unternehmen bieten. Der Teilfonds darf in Anleihen investieren, die von Regierungen, Unternehmen und anderen Stellen begeben werden.
Der Teilfonds darf bis zu 50% in Staatsanleihen aus aller Welt investieren und ein Engagement von weniger als 30% in Infrastrukturpapieren und zulässigen geschlossenen Immobilien-Investmenttrusts (REITs) unterhalten. Der Teilfonds darf bei normalen Marktbedingungen bis zu 100% in globale Investment Grade- Anleihen, 50% in Schwellenmarktanleihen, 50% in Aktien von Unternehmen aus aller Welt und 60% in hochverzinsliche Anleihen aus aller Welt investieren.

Kommentar:

Fondsspezifische Information

Im Rahmen der Anlagestrategie kann in wesentlichem Umfang in Derivate investiert werden. Die Fondsbestimmungen des Fidelity Fd.Gl.M.A.Inc.Fd.I Dis GBP wurden durch die FMA bewilligt. Der Fidelity Fd.Gl.M.A.Inc.Fd.I Dis GBP kann mehr als 35 % des Fondsvermögens in Wertpapiere/Geldmarktinstrumente folgender Emittenten investieren: die von einem Mitgliedstaat, dessen Gebietskörperschaften, einem von der CSSF zugelassenen Drittstaat (zum Zeitpunkt dieses Teilprospekts für die Schweiz die OECD-Staaten, Singapur und G20- Mitgliedstaaten) oder von internationalen Organismen öffentlich-rechtlichen Charakters, denen ein oder mehrere EU-Mitgliedstaaten angehören, begeben oder garantiert werden..

RISIKOHINWEISE: Die Informationen auf dieser Seite dienen ausschließlich zu Informationszwecken und sollten weder als Verkaufsangebot noch als Aufforderung zum Kauf des Wertpapieres oder einer Empfehlung zugunsten des Wertpapieres verstanden werden. Die baha GmbH und die BAWAG P.S.K. Bank für Arbeit und Wirtschaft und Österreichische Postsparkasse Aktiengesellschaft übernehmen trotz sorgfältigster Recherche keinerlei Haftung für die Richtigkeit der angegebenen Daten.
Factsheet erstellt von: www.baha.com

Anlagearten

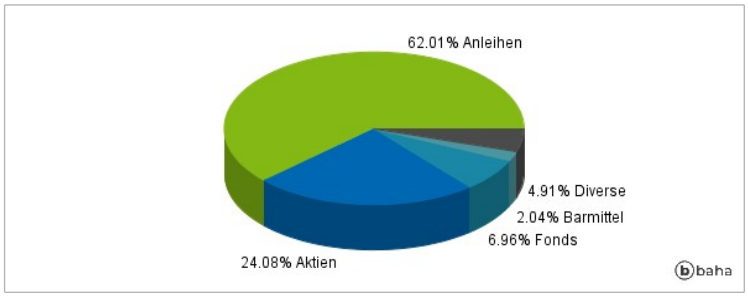

Größte Positionen

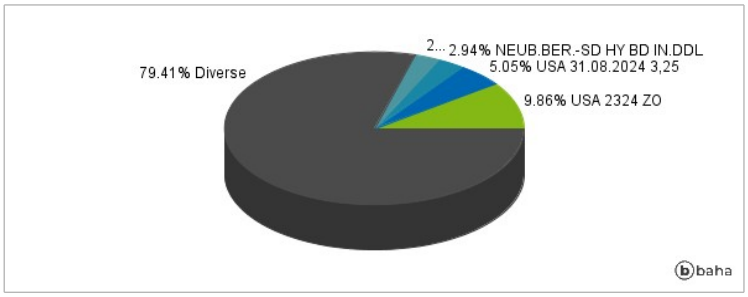

Länderverteilung

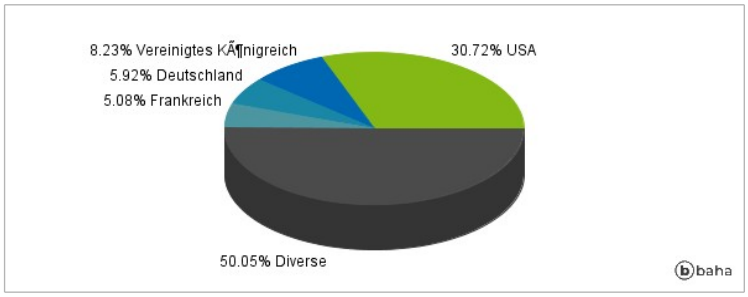

Branchenverteilung

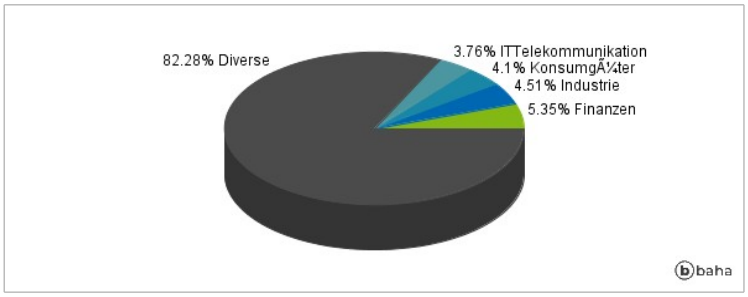

Historische Daten: 05/2024 Erstellt: 07.05.2024 09:14

RISIKOHINWEISE: Die Informationen auf dieser Seite dienen ausschließlich zu Informationszwecken und sollten weder als Verkaufsangebot noch als Aufforderung zum Kauf des Wertpapieres oder einer Empfehlung zugunsten des Wertpapieres verstanden werden. Die baha GmbH und die BAWAG P.S.K. Bank für Arbeit und Wirtschaft und Österreichische Postsparkasse Aktiengesellschaft übernehmen trotz sorgfältigster Recherche keinerlei Haftung für die Richtigkeit der angegebenen Daten.
Factsheet erstellt von: www.baha.com