M&G (Lux) Global Maxima Fund CHF A Acc / LU2065170933 / A2PUYP / M&G Luxembourg

Aktuell 14.08.2025 [1]	Region	Branche	Ausschüttungsart	Typ
15,93 CHF	weltweit	enmix	thesaurierend	Aktienfonds

Performanceergebnisse der Vergangenheit lassen keine Rückschlüsse auf die künftige Entwicklung zu.

Risikokennzahlen							
SRI	1	2	3	4	5	6	7

Jahresperformance	
2024	+24,82%
2023	+9,02%
2022	-16,08%
2021	+26,64%
2020	+8,71%

Stammdaten	
Fondart	Einzelfond
Kategorie	Aktien
Fondsunterkategorie	Branchenmix
Ursprungsland	Luxemburg
Tranchenvolumen	-
Gesamt-Fondsvolumen	(04.03.2025) EUR 270,21 Mio.
Auflagedatum	11.12.2019
KESt-Meldefonds	Nein
Beginn des Geschäftsjahres	01.04.
Nachhaltigkeitsfondsart	-
Fondsmanager	Gautam Samarth
	Marc Beckenstrater
Thema	-

Konditionen	
Ausgabeaufschlag	2,00%
Managementgebühr	1,75%
Depotgebühr	0,40%
Tilgungsgebühr	0,00%
Sonstige lfd. Kosten (14.02.2025)	2,03%
Transaktionskosten	3,48%

Sonstige Kennzahlen	
Mindestveranlagung	EUR 1.000,00
Sparplan	Nein
UCITS / OGAW	Ja
Gewinnbeteiligung	0,00%
Umschichtgebühr	-

Fondsgesellschaft

M&G Luxembourg
16, Boulevard Royal, 2449, Luxembourg
Luxemburg
https://www.mandg.lu

Performance	1M	6M	YTD	1J	2J	3J	5J	seit Beginn
Performance	+5,19%	-2,79%	+0,54%	+16,07%	+28,00%	+22,32%	+56,49%	+59,33%
Performance p.a.	-	-	-	+16,07%	+13,12%	+6,95%	+9,36%	+8,55%
Performance p.a. nach max. AGA	+5,19%	-2,79%	+0,54%	+16,07%	+13,12%	+6,95%	+9,36%	+8,55%
Sharpe Ratio	5,25	-0,28	-0,05	0,64	0,58	0,27	0,39	0,32
Volatilität	15,12%	26,92%	25,12%	21,93%	19,19%	18,41%	18,87%	20,43%
Schlechtester Monat	-	-6,93%	-6,93%	-6,93%	-7,55%	-8,86%	-9,52%	-14,44%
Bester Monat	-	+7,50%	+7,50%	+7,50%	+7,50%	+7,55%	+8,53%	+12,88%
Maximaler Verlust	-2,67%	-24,78%	-26,02%	-26,02%	-26,02%	-26,02%	-26,02%	-35,66%

Vertriebszulassung

Österreich,Deutschland,Schweiz,Luxemburg,Tschechien;

1. Wichtiger Hinweis zum Aktualisierungsstand: Das angegebene Datum bezieht sich ausschließlich auf die Berechnung des NAV.

RISIKOHINWEISE: Die Informationen auf dieser Seite dienen ausschließlich zu Informationszwecken und sollten weder als Verkaufsangebot noch als Aufforderung zum Kauf des Wertpapieres oder einer Empfehlung zugunsten des Wertpapieres verstanden werden. Die baha GmbH und die BAWAG P.S.K. Bank für Arbeit und Wirtschaft und Österreichische Postsparkasse Aktiengesellschaft übernehmen trotz sorgfältigster Recherche keinerlei Haftung für die Richtigkeit der angegebenen Daten.
Factsheet erstellt von: www.baha.com am 15.08.2025 03:44

M&G (Lux) Global Maxima Fund CHF A Acc / LU2065170933 / A2PUYP / M&G Luxembourg

Investmentstrategie

Mindestens 80 % des Fonds werden in Aktien von Unternehmen aus beliebigen Sektoren und beliebiger Größe aus aller Welt, einschließlich aufstrebende Märkte, investiert. Der Fonds kann in chinesischen A-Aktien über die Shanghai - Hong Kong Stock Connect und/ oder die Shenzhen - Hong Kong Stock Connect oder über den dem Anlageverwalter zugewiesenen QFI-Status investieren.

Fondsspezifische Informationen

Im Rahmen der Anlagestrategie kann in wesentlichem Umfang in Derivate investiert werden. Die Fondsbestimmungen des M&G (Lux) Global Maxima Fund CHF A Acc wurden durch die FMA bewilligt. Der M&G (Lux) Global Maxima Fund CHF A Acc kann mehr als 35 % des Fondsvermögens in Wertpapiere/ Geldmarktinstrumente folgender Emittenten investieren: EMember State of the EU, by its local authorities, by any other Member State of the OECD such as the US, by certain non-Member States of the OECD (currently Brazil, Indonesia, India, Russia and South Africa) or by a public international body of which one or more Member State(s) of the EU are member(s).

Investmentziel

Der Fonds strebt über einen beliebigen Zeitraum von fünf Jahren die Erwirtschaftung einer Kombination aus Kapitalwachstum und Erträgen an, die höher sind als diejenigen des globalen Aktienmarktes.

Veranlagungsstruktur

Anlagearten

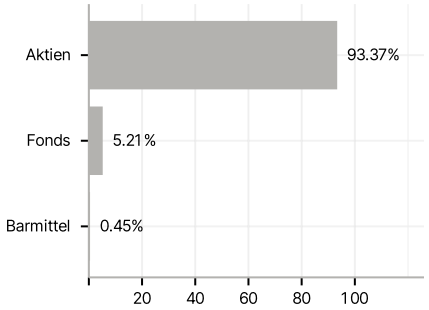

Branchen

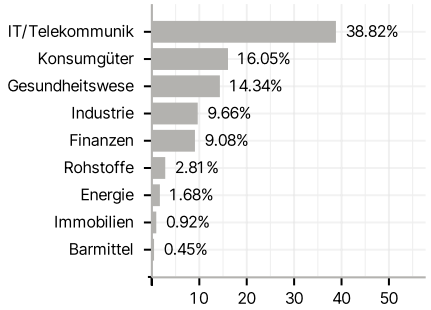

Länder

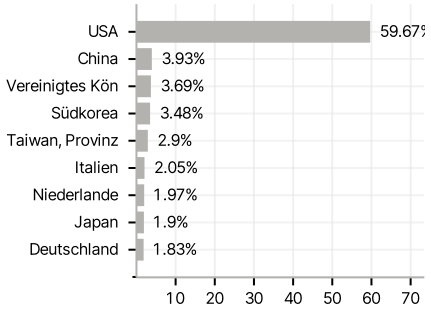

Währungen

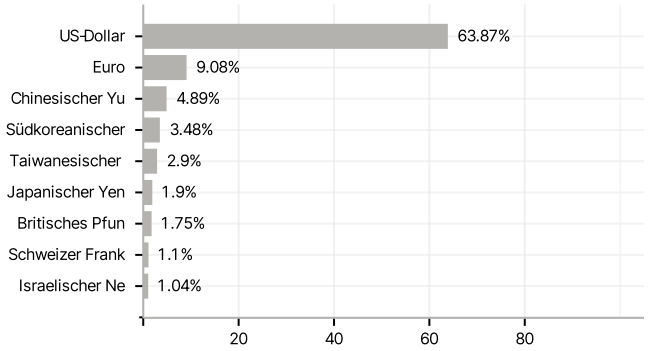

Größte Positionen

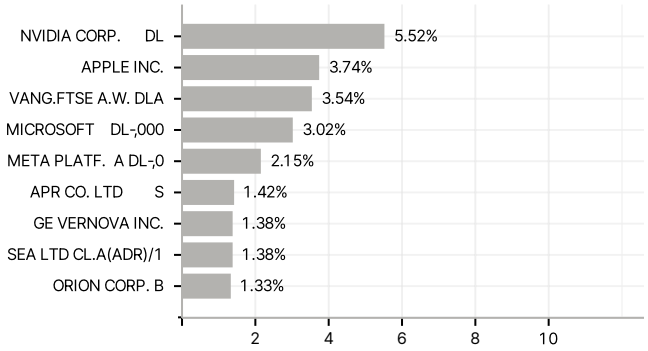

RISIKOHINWEISE: Die Informationen auf dieser Seite dienen ausschließlich zu Informationszwecken und sollten weder als Verkaufsangebot noch als Aufforderung zum Kauf des Wertpapieres oder einer Empfehlung zugunsten des Wertpapieres verstanden werden. Die baha GmbH und die BAWAG P.S.K. Bank für Arbeit und Wirtschaft und Österreichische Postsparkasse Aktiengesellschaft übernehmen trotz sorgfältigster Recherche keinerlei Haftung für die Richtigkeit der angegebenen Daten.
Factsheet erstellt von: www.baha.com am 15.08.2025 03:44