

UBS (Lux) Fund Solutions II - UBS MSCI EM, Klasse Index Fund EUR I-A acc / LU0828708221 / A1J4JJ / UBS AM S.A. (EU)

Aktuell 10.10.2025 ¹	Region	Branche	Ausschüttungsart	Typ
1994,63 EUR	Emerging Markets	enmix	thesaurierend	Aktienfonds


Risikokennzahlen

SRI	1	2	3	4	5	6	7
-----	---	---	---	----------	---	---	---

Jahresperformance

2024	+14,22%
2023	+5,84%

Performanceergebnisse der Vergangenheit lassen keine Rückschlüsse auf die künftige Entwicklung zu.

Stammdaten		Konditionen		Sonstige Kennzahlen	
Fondart	Einzelfond	Ausgabeaufschlag	2,00%	Mindestveranlagung	EUR 1.500,00
Kategorie	Aktien	Managementgebühr	0,08%	Sparplan	Nein
Fondsunterkategorie	Branchenmix	Depotgebühr	-	UCITS / OGAW	Ja
Ursprungsland	Luxemburg	Tilgungsgebühr	2,00%	Gewinnbeteiligung	0,00%
Tranchenvolumen	(10.10.2025) USD 390947,590	Sonstige lfd. Kosten (12.09.2025)	0,18%	Umschichtgebühr	0,00%
Gesamt-Fondsvolumen	(10.10.2025) USD 187,13 Mio.	Transaktionskosten	0,10%	Fondsgesellschaft	
Auflegedatum	07.11.2012	UBS AM S.A. (EU)			
KESSt-Meldefonds	Ja	33A avenue J.F. Kennedy, 1855, Luxembourg			
Beginn des Geschäftsjahres	01.01.	Luxemburg			
Nachhaltigkeitsfondsart	-	https://www.ubs.com			
Fondsmanager	Lori Boomgaardt André Ochsner, Riccardo Ghirlandi				
Thema	-				

Performance	1M	6M	YTD	1J	2J	3J	5J	seit Beginn
Performance	+5,83%	+29,61%	+15,70%	+13,55%	+37,81%	+37,92%	-	+18,82%
Performance p.a.	-	-	-	+13,55%	+17,37%	+11,30%	-	+4,83%
Performance p.a. nach max. AGA	+5,83%	+29,61%	+15,70%	+13,55%	+17,37%	+11,30%	-	+4,83%
Sharpe Ratio	9,12	4,95	1,18	0,78	1,08	0,65	-	0,18
Volatilität	10,67%	13,27%	15,77%	14,74%	14,25%	14,35%	-	15,41%
Schlechtester Monat	-	-3,79%	-3,79%	-3,79%	-3,79%	-4,88%	-	-9,40%
Bester Monat	-	+6,73%	+6,73%	+6,73%	+6,73%	+10,15%	-	+10,15%
Maximaler Verlust	-1,52%	-3,89%	-17,53%	-17,53%	-17,53%	-17,53%	-	-21,05%

Vertriebszulassung

Österreich, Deutschland, Schweiz;

1. Wichtiger Hinweis zum Aktualisierungsstand: Das angegebene Datum bezieht sich ausschließlich auf die Berechnung des NAV.

RISIKOHINWEISE: Die Informationen auf dieser Seite dienen ausschließlich zu Informationszwecken und sollten weder als Verkaufsangebot noch als Aufforderung zum Kauf des Wertpapiers oder einer Empfehlung zugunsten des Wertpapiers verstanden werden. Die baha GmbH und die BAWAG P.S.K. Bank für Arbeit und Wirtschaft und Österreichische Postsparkasse Aktiengesellschaft übernehmen trotz sorgfältigster Recherche keinerlei Haftung für die Richtigkeit der angegebenen Daten.
 Factsheet erstellt von: www.baha.com am 14.10.2025 07:07

UBS (Lux) Fund Solutions II - UBS MSCI EM, Klasse Index Fund EUR I-A acc / LU0828708221 / A1J4JJ / UBS AM S.A. (EU)

Investmentstrategie

Das Portefeuille und die Wertentwicklung des Teilfonds können vom Index abweichen. Unter normalen Marktbedingungen ist mit einem Tracking Error von weniger als 0,50 % zu rechnen. Der Teilfonds nutzt eine Strategie der physischen Nachbildung und legt hauptsächlich in eine repräsentative Auswahl von Aktien und aktienähnlichen Wertpapieren sowie in Rechten an, einschließlich American Depositary Receipts, American Depositary Shares, Global Depositary Receipts und Global Depositary Shares, welche von Unternehmen herausgegeben werden und Teil des Index sind. Gleichzeitig kann der Teilfonds Derivate einsetzen, um die oben genannten Ziele zu erreichen.

Fondsspezifische Informationen

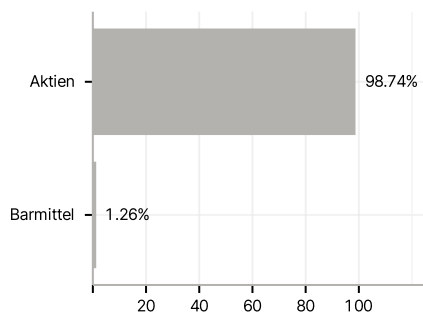
Im Rahmen der Anlagestrategie kann in wesentlichem Umfang in Derivate investiert werden. Die Fondsbestimmungen des UBS (Lux) Fund Solutions II - UBS MSCI EM, Klasse Index Fund EUR I-A acc wurden durch die FMA bewilligt. Der UBS (Lux) Fund Solutions II - UBS MSCI EM, Klasse Index Fund EUR I-A acc kann mehr als 35 % des Fondsvermögens in Wertpapiere/Geldmarktinstrumente folgender Emittenten investieren: von einem EU-Mitgliedstaat oder seinen Gebietskörperschaften, von einem Drittstaat, der Mitglied der Organisation für wirtschaftliche Zusammenarbeit und Entwicklung (OECD) ist, von Brasilien oder Singapur oder von internationalen öffentlich-rechtlichen Körperschaften, denen mindestens ein Mitgliedstaat angehört.

Investmentziel

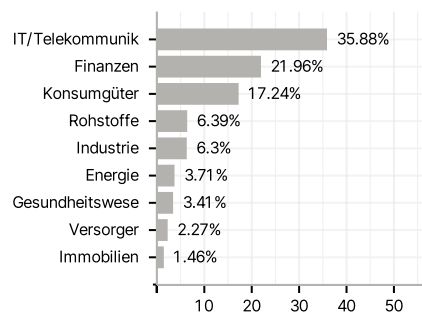
Die Anlagen dieses Index Tracker Teilfonds werden passiv verwaltet mit dem Ziel, die Wertentwicklung des MSCI Emerging Markets (NR) Index abzubilden. Der Index ist ein free-float-adjustierter Marktkapitalisierungsindex, der die Aktienmarktpformance in den Schwellenländern weltweit misst, und wird vierteljährlich sowie gegebenenfalls auch zu anderen Zeiten neu gewichtet.

Veranlagungsstruktur

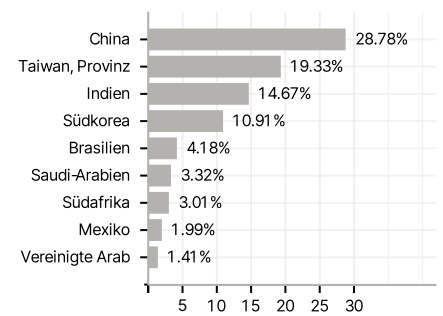
Anlagearten



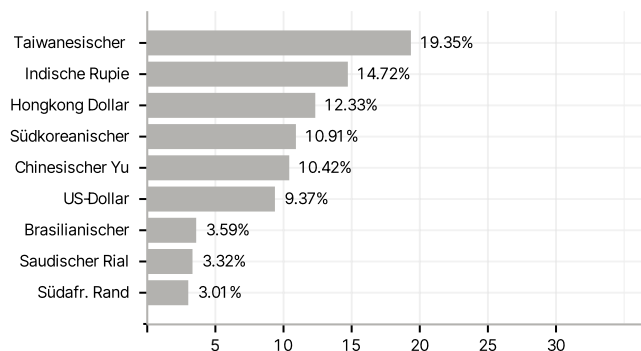
Branchen



Länder



Währungen



Größte Positionen

