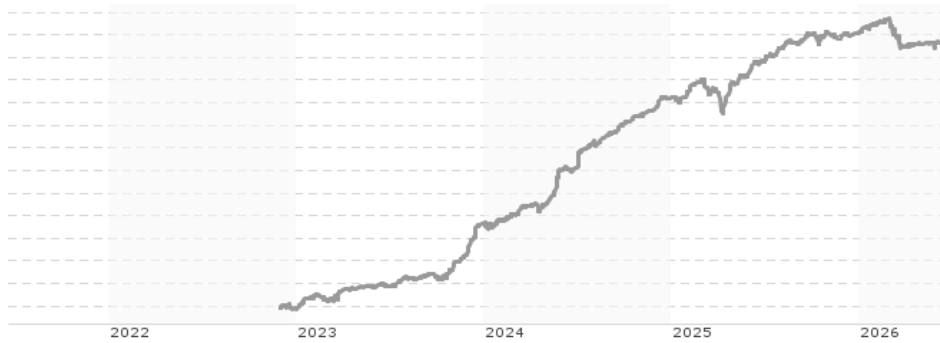


Allianz Credit Opportunities Plus - I - EUR / LU2002518228 / AGIF21 / Allianz GI.Investors

| | | | | |
|---------------------------------------|---------------|-------------------------------|-------------------------|----------------------|
| Aktuell 16.06.2026¹ | Region | Branche | Ausschüttungsart | Typ |
| 1077,79 EUR | weltweit | AI Hedgefonds Single Strategy | ausschüttend | Alternative Investm. |



| | |
|--------------------------|---------------|
| Risikokennzahlen | |
| SRI | 1 2 3 4 5 6 7 |
| Jahresperformance | |
| 2025 | +4,84% |
| 2024 | +10,34% |
| 2023 | +7,60% |

Performanceergebnisse der Vergangenheit lassen keine Rückschlüsse auf die künftige Entwicklung zu.

| | | | | | |
|----------------------------|-------------------------------|-----------------------------------|-----------|---|------------------|
| Stammdaten | | Konditionen | | Sonstige Kennzahlen | |
| Fondart | Einzelfond | Ausgabeaufschlag | 2,00% | Mindestveranlagung | EUR 4.000.000,00 |
| Kategorie | Alternative Investments | Managementgebühr | 0,74% | Sparplan | Nein |
| Fondsunterkategorie | AI Hedgefonds Single Strategy | Depotgebühr | - | UCITS / OGAW | Ja |
| Ursprungsland | Luxemburg | Tilgungsgebühr | 0,00% | Gewinnbeteiligung | 0,00% |
| Tranchenvolumen | (16.06.2026) EUR 1920,620 | Sonstige lfd. Kosten (14.02.2025) | 0,84% | Umschichtgebühr | 2,00% |
| Gesamt-Fondsvolumen | (16.06.2026) EUR 55,08 Mio. | Transaktionskosten | 0,56% | Fondsgesellschaft | |
| Auflagedatum | 13.06.2019 | Ausschüttungen | | Allianz GI.Investors | |
| KESSt-Meldefonds | Nein | 15.12.2025 | 46.54 EUR | Bockenheimer Landstraße 42-44, 60323, Frankfurt am Main | |
| Beginn des Geschäftsjahres | 01.10. | 16.12.2024 | 80.64 EUR | Deutschland | |
| Nachhaltigkeitsfondsart | - | 15.12.2023 | 23.24 EUR | https://www.allianzgi.com | |
| Fondsmanager | Grégoire Docq & Sébastien | | | | |
| | Ploton | | | | |
| Thema | - | | | | |

| | | | | | | | | |
|--------------------------------|-----------|-----------|------------|-----------|-----------|-----------|-----------|--------------------|
| Performance | 1M | 6M | YTD | 1J | 2J | 3J | 5J | seit Beginn |
| Performance | +0,10% | -0,50% | -0,66% | +1,50% | +10,25% | +21,06% | - | +23,49% |
| Performance p.a. | - | - | - | +1,50% | +5,01% | +6,57% | - | +6,13% |
| Performance p.a. nach max. AGA | - | - | - | -0,49% | +3,97% | +5,88% | - | +5,53% |
| Sharpe Ratio | -0,65 | -1,75 | -1,90 | -0,54 | 1,44 | 2,29 | - | 2,10 |
| Volatilität | 1,76% | 1,92% | 2,01% | 1,64% | 1,82% | 1,84% | - | 1,79% |
| Schlechtester Monat | - | -1,99% | -1,99% | -1,99% | -1,99% | -1,99% | - | -1,99% |
| Bester Monat | - | +0,56% | +0,56% | +1,03% | +1,96% | +2,68% | - | +2,68% |
| Maximaler Verlust | -0,36% | -2,07% | -2,07% | -2,07% | -2,44% | -2,44% | - | -2,44% |

Vertriebszulassung

Österreich, Deutschland, Schweiz;

1. Wichtiger Hinweis zum Aktualisierungsstand: Das angegebene Datum bezieht sich ausschließlich auf die Berechnung des NAV.

RISIKOHINWEISE: Die Informationen auf dieser Seite dienen ausschließlich zu Informationszwecken und sollten weder als Verkaufsangebot noch als Aufforderung zum Kauf des Wertpapiers oder einer Empfehlung zugunsten des Wertpapiers verstanden werden. Die baha GmbH und die BAWAG P.S.K. Bank für Arbeit und Wirtschaft und Österreichische Postsparkasse Aktiengesellschaft übernehmen trotz sorgfältigster Recherche keinerlei Haftung für die Richtigkeit der angegebenen Daten.
Factsheet erstellt von: www.baha.com am 17.06.2026 07:10

Allianz Credit Opportunities Plus - I - EUR / LU2002518228 / AGIF21 / Allianz GI.Investors

Investmentstrategie

Das Teilfondsvermögen (mit Ausnahme von ABS/MBS) kann vollständig in Hochzinsanleihen investiert werden, die in der Regel ein höheres Risiko und ein höheres Ertragspotenzial aufweisen. Max. 20 % des Teilfondsvermögens dürfen in ABS und/oder MBS mit einem guten Kreditrating investiert werden. Wir konzentrieren uns auf Long/Short- Anleihestrategien, die vor allem am Markt für Unternehmensanleihen, über Anleihen, Derivate und Barmittel umgesetzt werden. Diese Strategien können hinsichtlich der Bonitätsanforderungen und des regionalen Engagements variieren. Einige können auch Event-Driven-Gelegenheiten auf dem Markt für Unternehmensanleihen nutzen. Max. 100 % des Teilfondsvermögens dürfen in Einlagen gehalten und/oder direkt in Geldmarktinstrumente sowie (bis zu 10 % des Teilfondsvermögens) vorübergehend zum Zwecke des Liquiditätsmanagements und/oder zu defensiven Zwecken in Geldmarktfonds investiert werden. Max. 10 % Währungsengagement in Nicht-EUR-Werten. Die Duration der Teilfondsanlagen sollte zwischen minus 3 und plus 6 Jahren betragen.

Fondsspezifische Informationen

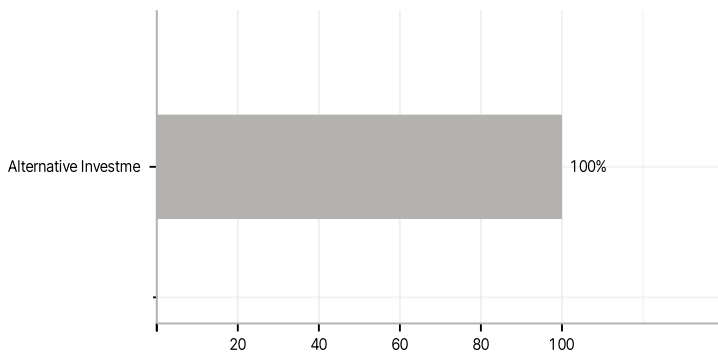
Im Rahmen der Anlagestrategie kann in wesentlichem Umfang in Derivate investiert werden. Die Fondsbestimmungen des Allianz Credit Opportunities Plus - I - EUR wurden durch die FMA bewilligt. Der Allianz Credit Opportunities Plus - I - EUR kann mehr als 35 % des Fondsvermögens in Wertpapiere/ Geldmarktinstrumente folgender Emittenten investieren: die von der Europäischen Union, der Europäischen Zentralbank, einem Mitgliedstaat der EU oder seinen Gebietskörperschaften, von einem OECD-Mitgliedstaat oder von internationalen Organismen öffentlich-rechtlichen Charakters, denen ein oder mehrere Mitgliedstaaten der EU angehören, oder von anderen Staaten, die nicht Mitglied der EU sind, von der CSSF jedoch offiziell akzeptiert werden, begeben werden oder garantiert sind (zum Datum dieses Verkaufsprospekts werden die folgenden Staaten von der CSSF akzeptiert: Die Sonderverwaltungsregion Hongkong, die Volksrepublik China, die Föderative Republik Brasilien, die Republik Indien, die Republik Indonesien, die Russische Föderation, die Republik Südafrika, die Republik Singapur).

Investmentziel

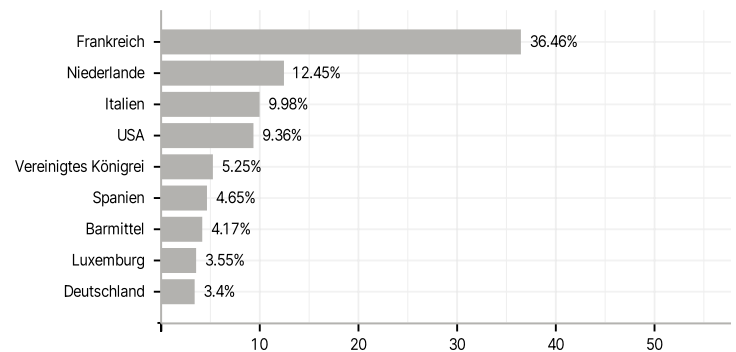
Hohe risikobereinigte Renditen durch Anlagen in globalen Rentenmärkten. Das Teilfondsvermögen wird überwiegend in globale Anleihen investiert, wie im Anlageziel beschrieben. Das Teilfondsvermögen darf vollständig in Schwellenmärkten investiert werden.

Veranlagungsstruktur

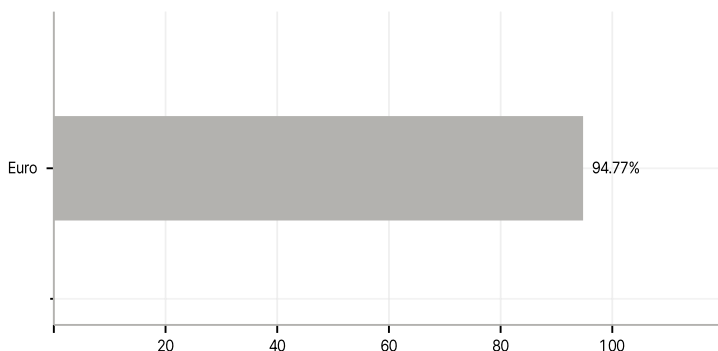
Anlagearten



Länder



Währungen



Größte Positionen

