

**BNP Paribas Funds SMaRT Food Classic RH USD Capitalisation / LU1342921050 / A3C062 / BNP PARIBAS AM (LU)**

| Aktuell 01.04.2026 <sup>1</sup> | Region   | Branche                   | Ausschüttungsart | Typ         |
|---------------------------------|----------|---------------------------|------------------|-------------|
| 130,52 USD                      | weltweit | e Konsum/Dienstleistungen | thesaurierend    | Aktienfonds |


**Risikokennzahlen**

|     |   |   |   |   |   |   |   |
|-----|---|---|---|---|---|---|---|
| SRI | 1 | 2 | 3 | 4 | 5 | 6 | 7 |
|-----|---|---|---|---|---|---|---|

**Jahresperformance**

|      |         |
|------|---------|
| 2025 | -7,81%  |
| 2024 | +8,71%  |
| 2023 | -3,20%  |
| 2022 | -9,32%  |
| 2021 | +19,60% |

Performanceergebnisse der Vergangenheit lassen keine Rückschlüsse auf die künftige Entwicklung zu.

| Stammdaten                 |                                 | Konditionen                                                               |       | Sonstige Kennzahlen      |          |
|----------------------------|---------------------------------|---------------------------------------------------------------------------|-------|--------------------------|----------|
| Fondart                    | Einzelfond                      | Ausgabeaufschlag                                                          | 1,35% | Mindestveranlagung       | EUR 0,00 |
| Kategorie                  | Aktien                          | Managementgebühr                                                          | 1,75% | Sparplan                 | Nein     |
| Fondsunterkategorie        | Branche Konsum/Dienstleistungen | Depotgebühr                                                               | -     | UCITS / OGAW             | Ja       |
| Ursprungsland              | Luxemburg                       | Tilgungsgebühr                                                            | 0,00% | Gewinnbeteiligung        | 0,00%    |
| Tranchenvolumen            | (01.04.2026) EUR 4,61 Mio.      | Sonstige lfd. Kosten (19.12.2025)                                         | 2,21% | Umschichtgebühr          | 1,50%    |
| Gesamt-Fondsvolumen        | (01.04.2026) EUR 503,16 Mio.    | Transaktionskosten                                                        | 0,14% | <b>Fondsgesellschaft</b> |          |
| Auflegedatum               | 21.04.2017                      | BNP PARIBAS AM (LU)                                                       |       |                          |          |
| KESSt-Meldefonds           | Ja                              | 60, AVENUE JOHN F. KENNEDY, L-1855, Luxemburg                             |       |                          |          |
| Beginn des Geschäftsjahres | 01.01.                          | Luxemburg                                                                 |       |                          |          |
| Nachhaltigkeitsfondsart    | Ethik/Ökologie                  | <a href="https://www.bnpparibas-am.com">https://www.bnpparibas-am.com</a> |       |                          |          |
| Fondsmanager               | Rackauskaite Agne               |                                                                           |       |                          |          |
| Thema                      | Ernährung                       |                                                                           |       |                          |          |

| Performance                    | 1M     | 6M     | YTD    | 1J      | 2J      | 3J      | 5J      | seit Beginn |
|--------------------------------|--------|--------|--------|---------|---------|---------|---------|-------------|
| Performance                    | -5,75% | +0,42% | -1,78% | -5,74%  | -6,94%  | -6,72%  | -8,52%  | +30,73%     |
| Performance p.a.               | -      | -      | -      | -5,74%  | -3,54%  | -2,29%  | -1,76%  | +3,04%      |
| Performance p.a. nach max. AGA | -      | -      | -      | -8,49%  | -4,95%  | -3,25%  | -2,34%  | +2,70%      |
| Sharpe Ratio                   | -4,09  | -0,12  | -0,77  | -0,67   | -0,53   | -0,43   | -0,34   | 0,07        |
| Volatilität                    | 13,05% | 10,52% | 11,71% | 11,67%  | 10,63%  | 10,25%  | 11,35%  | 13,11%      |
| Schlechtester Monat            | -      | -7,41% | -7,41% | -7,41%  | -7,89%  | -7,89%  | -10,30% | -11,87%     |
| Bester Monat                   | -      | +5,14% | +5,14% | +5,14%  | +5,14%  | +5,14%  | +10,43% | +10,43%     |
| Maximaler Verlust              | -8,64% | -9,47% | -9,47% | -10,43% | -17,39% | -17,39% | -20,74% | -30,75%     |

**Vertriebszulassung**

Österreich, Deutschland, Schweiz, Luxemburg;

1. Wichtiger Hinweis zum Aktualisierungsstand: Das angegebene Datum bezieht sich ausschließlich auf die Berechnung des NAV.

RISIKOHINWEISE: Die Informationen auf dieser Seite dienen ausschließlich zu Informationszwecken und sollten weder als Verkaufsangebot noch als Aufforderung zum Kauf des Wertpapiers oder einer Empfehlung zugunsten des Wertpapiers verstanden werden. Die baha GmbH und die BAWAG P.S.K. Bank für Arbeit und Wirtschaft und Österreichische Postsparkasse Aktiengesellschaft übernehmen trotz sorgfältigster Recherche keinerlei Haftung für die Richtigkeit der angegebenen Daten.  
 Factsheet erstellt von: www.baha.com am 03.04.2026 03:33

**Investmentstrategie**

Es kann ein Engagement in Festlandchina aufbauen, indem es über Stock Connect in chinesische A-Aktien investiert. Das Produkt kann mit bis zu 30 % seiner Vermögenswerte in Schwellenländern engagiert sein, einschließlich eines Engagements in China. Das Anlageteam wendet zudem die nachhaltige Anlagepolitik von BNP PARIBAS ASSET MANAGEMENT an, die ESG-Kriterien (Umwelt, Soziales und Unternehmensführung) - unter anderem Reduzierung der Treibhausgasemissionen, Achtung der Menschenrechte, Achtung der Rechte der Minderheitsaktionäre - bei jedem Schritt des Anlageprozesses des Produkts berücksichtigt. Das Produkt verfolgt den nachhaltigen thematischen Ansatz, d. h. das Produkt investiert in Unternehmen, die Produkte und Dienstleistungen anbieten, die konkrete Lösungen für bestimmte ökologische und/oder soziale Herausforderungen bieten, mit dem Bestreben, vom erwarteten zukünftigen Wachstum in diesen Bereichen zu profitieren und dabei Kapital für den Wandel zu einer CO2-armen, integrativen Wirtschaft bereitzustellen

**Fondsspezifische Informationen**

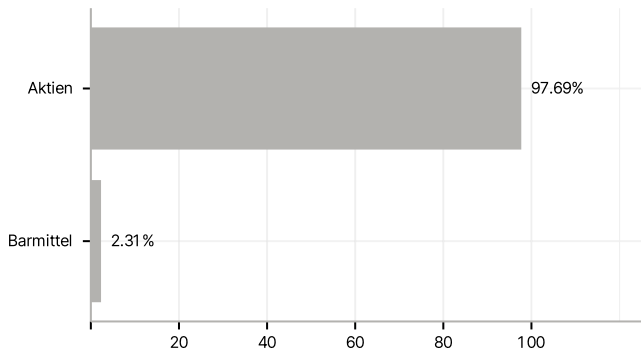
Im Rahmen der Anlagestrategie kann in wesentlichem Umfang in Derivate investiert werden. Die Fondsbestimmungen des BNP Paribas Funds SMaRT Food Classic RH USD Capitalisation wurden durch die FMA bewilligt. Der BNP Paribas Funds SMaRT Food Classic RH USD Capitalisation kann mehr als 35 % des Fondsvermögens in Wertpapiere/Geldmarktinstrumente folgender Emittenten investieren: Member State, one or more of its local authorities, a Third Country part of the OECD, Brazil, People's Republic of China, India, Russia, Singapore and South Africa, or a public international body to which one or more Member States belong..

**Investmentziel**

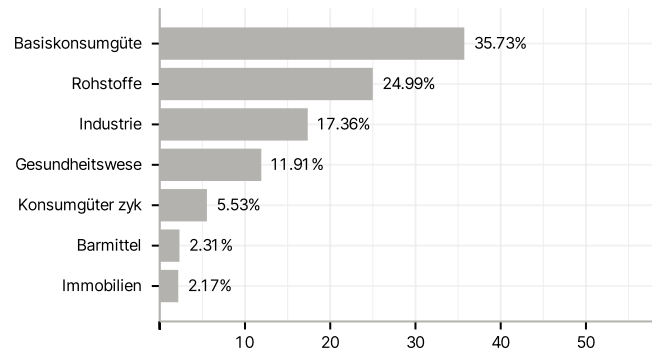
Dieses Produkt wird aktiv verwaltet. Der Referenzindex MSCI AC World (EUR) NR wird nur für den Vergleich der Wertentwicklung verwendet. Das Produkt ist benchmarkunabhängig und seine Wertentwicklung kann erheblich von der des Referenzindex abweichen. Ziel des Produkts ist die mittelfristige Wertsteigerung der Vermögenswerte durch Anlagen in Aktien von globalen Unternehmen, die ihrer Geschäftstätigkeit in der globalen nachhaltigen Lebensmittel-Wertschöpfungskette nachgehen. Die Lebensmittel-Wertschöpfungskette umfasst unter anderem die Bereiche Erzeuger und Ausgangsstoffe, Technologie und Logistik, Lebensmittelsicherheit, nachhaltige Verpackung, Vertrieb, Grundnahrungsmittel und Zutaten sowie Lebensmittel mit Mehrwert.

**Veranlagungsstruktur**

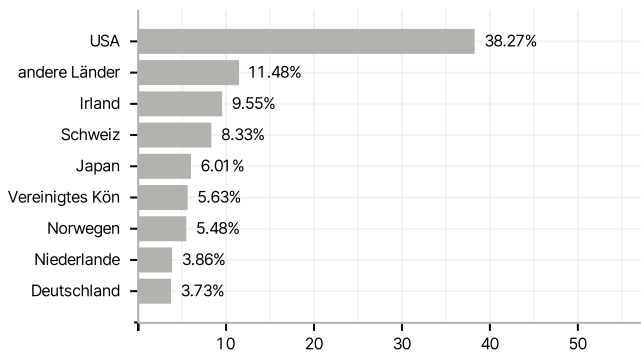
**Anlagearten**



**Branchen**



**Länder**



**Größte Positionen**

