

BNP Paribas Funds Nordic Small Cap Classic H NOK Distribution / LU1458427603 / A3DCSE / BNP PARIBAS AM (LU)

Aktuell 16.07.2025 ¹	Region	Branche	Ausschüttungsart	Typ
1755,85 NOK	Skandinavien	enmix	ausschüttend	Aktienfonds


Risikokennzahlen

SRI	1	2	3	4	5	6	7
-----	---	---	---	---	----------	---	---

Jahresperformance

2024	+20,09%
2023	+3,56%
2022	-29,01%
2021	+12,88%

Performanceergebnisse der Vergangenheit lassen keine Rückschlüsse auf die künftige Entwicklung zu.

Stammdaten		Konditionen		Sonstige Kennzahlen	
Fondart	Einzelfond	Ausgabeaufschlag	1,35%	Mindestveranlagung	EUR 0,00
Kategorie	Aktien	Managementgebühr	1,75%	Sparplan	Nein
Fondsunterkategorie	Branchenmix	Depotgebühr	-	UCITS / OGAW	Ja
Ursprungsland	Luxemburg	Tilgungsgebühr	0,00%	Gewinnbeteiligung	0,00%
Tranchenvolumen	(16.07.2025) EUR 366,66 Mio.	Sonstige lfd. Kosten	(21.05.2025) 2,21%	Umschichtgebühr	1,50%
Gesamt-Fondsvolumen	(16.07.2025) EUR 124,42 Mio.	Transaktionskosten	0,17%	Fondsgesellschaft	
Auflagedatum	16.12.2016	Ausschüttungen		BNP PARIBAS AM (LU)	
KESSt-Meldefonds	Ja	22.04.2025	43.99 NOK	10, rue Edward Steichen, 2540, Luxemburg	
Beginn des Geschäftsjahres	01.01.	19.04.2024	39.80 NOK	Luxemburg	
Nachhaltigkeitsfondsart	-	19.04.2023	40.89 NOK	https://www.bnpparibas-am.com	
Fondsmanager	TUNAAL KRISTIAN	20.04.2022	36.95 NOK		
	FREDRIKSON Dan	20.04.2021	27.54 NOK		
Thema	-				

Performance	1M	6M	YTD	1J	2J	3J	5J	seit Beginn
Performance	+3,96%	+8,75%	+8,52%	+10,33%	+38,16%	+32,56%	-	+8,15%
Performance p.a.	-	-	-	+10,33%	+17,54%	+9,86%	-	+1,75%
Performance p.a. nach max. AGA	+3,96%	+8,75%	+8,52%	+10,33%	+17,54%	+9,86%	-	+1,75%
Sharpe Ratio	6,89	1,00	0,89	0,57	1,16	0,55	-	-0,02
Volatilität	8,46%	16,35%	16,07%	14,47%	13,41%	14,36%	-	16,48%
Schlechtester Monat	-	-5,72%	-5,72%	-5,72%	-5,72%	-10,94%	-13,43%	-13,43%
Bester Monat	-	+3,82%	+3,82%	+3,92%	+7,74%	+11,90%	+11,90%	+11,90%
Maximaler Verlust	-1,28%	-16,85%	-16,85%	-16,85%	-16,85%	-20,65%	-	-38,92%

Vertriebszulassung

Österreich, Deutschland, Schweiz, Tschechien;

1. Wichtiger Hinweis zum Aktualisierungsstand: Das angegebene Datum bezieht sich ausschließlich auf die Berechnung des NAV.

RISIKOHINWEISE: Die Informationen auf dieser Seite dienen ausschließlich zu Informationszwecken und sollten weder als Verkaufsangebot noch als Aufforderung zum Kauf des Wertpapiers oder einer Empfehlung zugunsten des Wertpapiers verstanden werden. Die baha GmbH und die BAWAG P.S.K. Bank für Arbeit und Wirtschaft und Österreichische Postsparkasse Aktiengesellschaft übernehmen trotz sorgfältigster Recherche keinerlei Haftung für die Richtigkeit der angegebenen Daten.
 Factsheet erstellt von: www.baha.com am 17.07.2025 19:40

BNP Paribas Funds Nordic Small Cap Classic H NOK Distribution / LU1458427603 / A3DCSE / BNP PARIBAS AM (LU)

Fondsspezifische Informationen

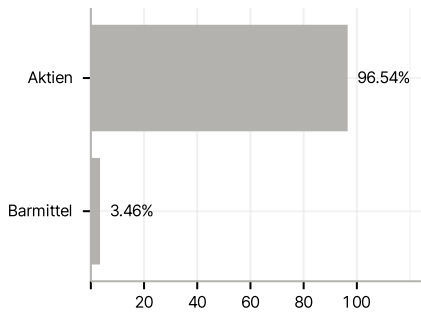
Im Rahmen der Anlagestrategie kann in wesentlichem Umfang in Derivate investiert werden. Die Fondsbestimmungen des BNP Paribas Funds Nordic Small Cap Classic H NOK Distribution wurden durch die FMA bewilligt. Der BNP Paribas Funds Nordic Small Cap Classic H NOK Distribution kann mehr als 35 % des Fondsvermögens in Wertpapiere/Geldmarktinstrumente folgender Emittenten investieren: guaranteed by a Member State, one or more of its local authorities, a Third Country part of the OECD, Brazil, People"s Republic of China, India, Russia, Singapore and South Africa, or a public international body to which one or more Member States belong..

Investmentziel

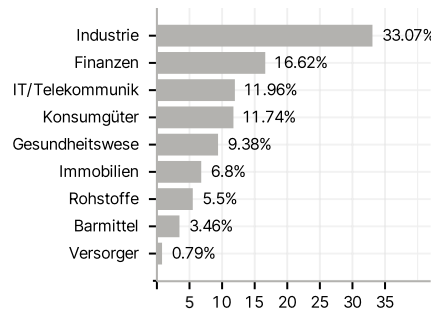
Der Fonds wird aktiv verwaltet. Der Referenzindex Carnegie Small Cap Nordic (EUR) RI wird nur für den Vergleich der Wertentwicklung verwendet. Der Fonds ist benchmarkunabhängig und seine Wertentwicklung kann erheblich von der des Referenzindex abweichen. Ziel des Fonds ist die mittelfristige Wertsteigerung seiner Vermögenswerte durch Anlagen in Aktien von skandinavischen Unternehmen mit geringer Marktkapitalisierung oder Unternehmen mit geringer Marktkapitalisierung, die in den skandinavischen Ländern tätig sind. Dänemark, Finnland, Island, Norwegen und Schweden. ESG-Kriterien (Umwelt, Soziales und Unternehmensführung) tragen zur Entscheidungsfindung des Managers bei, sind aber kein ausschlaggebender Faktor. Die Erträge werden grundsätzlich reinvestiert

Veranlagungsstruktur

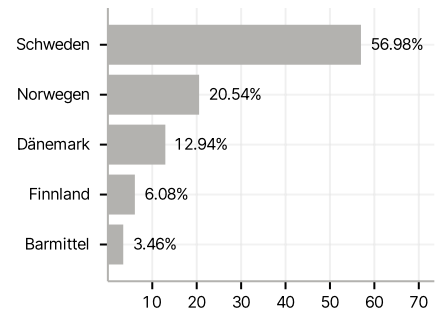
Anlagearten



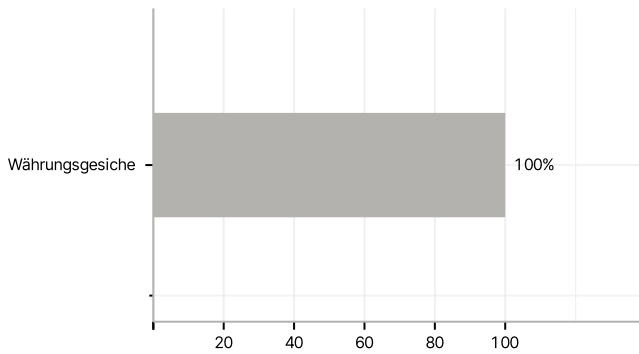
Branchen



Länder



Währungen



Größte Positionen

