

Fidelity Funds - Global Demographics Fund A-ACC-SGD / LU1791710400 / FF0007 / FIL IM (LU)

| | | | | |
|---------------------------------------|---------------|----------------|-------------------------|-------------|
| Aktuell 13.04.2026¹ | Region | Branche | Ausschüttungsart | Typ |
| 1,69 SGD | weltweit | enmix | thesaurierend | Aktienfonds |


Risikokennzahlen

| | | | | | | | |
|-----|---|---|---|----------|---|---|---|
| SRI | 1 | 2 | 3 | 4 | 5 | 6 | 7 |
|-----|---|---|---|----------|---|---|---|

Jahresperformance

| | |
|------|---------|
| 2025 | +5,82% |
| 2024 | +10,34% |
| 2023 | +19,08% |
| 2022 | -26,64% |
| 2021 | +13,40% |

Performanceergebnisse der Vergangenheit lassen keine Rückschlüsse auf die künftige Entwicklung zu.

| Stammdaten | | Konditionen | | Sonstige Kennzahlen | |
|----------------------------|--|----------------------|--------------------|---|--------------|
| Fondart | Einzelfond | Ausgabeaufschlag | 2,36% | Mindestveranlagung | EUR 2.500,00 |
| Kategorie | Aktien | Managementgebühr | 1,50% | Sparplan | Nein |
| Fondsunterkategorie | Branchenmix | Depotgebühr | - | UCITS / OGAW | Ja |
| Ursprungsland | Luxemburg | Tilgungsgebühr | 0,00% | Gewinnbeteiligung | 0,00% |
| Tranchenvolumen | (13.04.2026) USD 87894,480 | Sonstige lfd. Kosten | (27.02.2026) 1,91% | Umschichtgebühr | 1,00% |
| Gesamt-Fondsvolumen | (31.03.2026) USD 718,81 Mio. | Transaktionskosten | 0,25% | Fondsgesellschaft | |
| Auflegedatum | 04.05.2016 | | | FIL IM (LU) | |
| KESSt-Meldefonds | Nein | | | 2A, Rue Albert Borschette, L-1246, Luxembourg | |
| Beginn des Geschäftsjahres | 01.05. | | | Luxemburg | |
| Nachhaltigkeitsfondsart | - | | | www.fidelity.lu | |
| Fondsmanager | Aneta Wynimko Alex Gold | | | | |
| | Aneta Wynimko, Alex Gold, Oliver Hextall | | | | |
| Thema | Demographischer Wandel | | | | |

| Performance | 1M | 6M | YTD | 1J | 2J | 3J | 5J | seit Beginn |
|--------------------------------|--------|---------|---------|---------|---------|---------|---------|-------------|
| Performance | +5,02% | -0,29% | -1,97% | +17,81% | +6,68% | +22,24% | +10,51% | +13,40% |
| Performance p.a. | - | - | - | +17,87% | +3,29% | +6,92% | +2,02% | +2,41% |
| Performance p.a. nach max. AGA | - | - | - | +11,94% | +0,68% | +5,11% | +0,98% | +1,42% |
| Sharpe Ratio | 3,52 | -0,19 | -0,55 | 1,11 | 0,07 | 0,34 | -0,01 | 0,01 |
| Volatilität | 21,58% | 14,35% | 16,40% | 14,08% | 15,02% | 13,72% | 15,58% | 15,37% |
| Schlechtester Monat | - | -7,63% | -7,63% | -7,63% | -7,63% | -7,63% | -8,62% | -8,62% |
| Bester Monat | - | +7,63% | +7,63% | +7,63% | +7,63% | +7,63% | +8,27% | +8,27% |
| Maximaler Verlust | -4,35% | -12,00% | -11,65% | -12,00% | -20,45% | -20,45% | -30,30% | -30,30% |

Vertriebszulassung

Österreich, Deutschland, Schweiz;

1. Wichtiger Hinweis zum Aktualisierungsstand: Das angegebene Datum bezieht sich ausschließlich auf die Berechnung des NAV.

 RISIKOHINWEISE: Die Informationen auf dieser Seite dienen ausschließlich zu Informationszwecken und sollten weder als Verkaufsangebot noch als Aufforderung zum Kauf des Wertpapiers oder einer Empfehlung zugunsten des Wertpapiers verstanden werden. Die baha GmbH und die BAWAG P.S.K. Bank für Arbeit und Wirtschaft und Österreichische Postsparkasse Aktiengesellschaft übernehmen trotz sorgfältigster Recherche keinerlei Haftung für die Richtigkeit der angegebenen Daten.
 Factsheet erstellt von: www.baha.com am 14.04.2026 21:41

Fidelity Funds - Global Demographics Fund A-ACC-SGD / LU1791710400 / FF0007 / FIL IM (LU)

Investmentstrategie

Der Teilfonds investiert mindestens 70 % seines Vermögens in Aktien von Unternehmen weltweit. Der Teilfonds ist bestrebt in Unternehmen zu investieren, die von demographischen Veränderungen profitieren können. Die Anlagen umfassen insbesondere Unternehmen aus den Branchen Gesundheitswesen und Konsumgüterindustrie, die von den Auswirkungen der steigenden Lebenserwartung, der sich vergrößernden Mittelschicht und des Bevölkerungswachstums profitieren können. Der Teilfonds darf ergänzend auch in Geldmarktinstrumente investieren. Bei der aktiven Verwaltung des Teilfonds berücksichtigt der Investmentmanager Wachstums- und Bewertungskennzahlen, Unternehmensfinanzen, Kapitalrendite, Cashflows und andere Kenngrößen sowie die Unternehmensführung, die Branche, die wirtschaftlichen Bedingungen und andere Faktoren.

Fondsspezifische Informationen

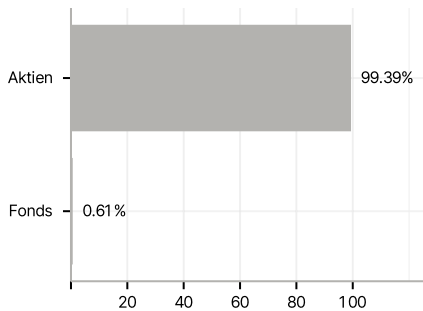
Im Rahmen der Anlagestrategie kann in wesentlichem Umfang in Derivate investiert werden. Die Fondsbestimmungen des Fidelity Funds - Global Demographics Fund A-ACC-SGD wurden durch die FMA bewilligt. Der Fidelity Funds - Global Demographics Fund A-ACC-SGD kann mehr als 35 % des Fondsvermögens in Wertpapiere/Geldmarktinstrumente folgender Emittenten investieren: by an EU member state, its local authorities or agencies, a member state of the OECD or of the G20, Singapore or by a public international bodies of which one or more EU member state belongs.

Investmentziel

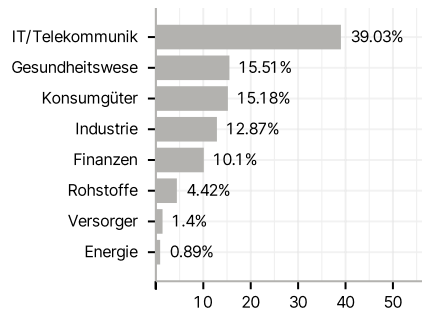
Der Teilfonds strebt langfristiges Kapitalwachstum an.

Veranlagungsstruktur

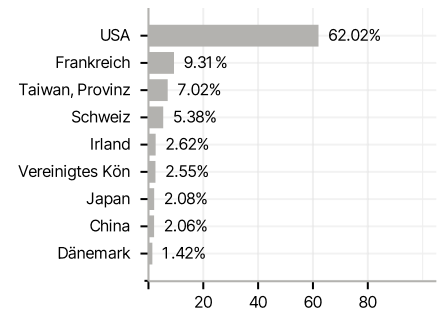
Anlagearten



Branchen



Länder



Währungen



Größte Positionen

