

THEAM QUANT Equity Europe Dynamic Factor Defensive I Distribution / LU1685632306 / A2QKNK / BNP PARIBAS AM Eur.

Aktuell 29.06.2026¹	Region	Branche	Ausschüttungsart	Typ
132,50 EUR	Europa	AI Hedgefonds Single Strategy	ausschüttend	Alternative Investm.


Risikokennzahlen

SRI	1	2	3	4	5	6	7
-----	---	---	---	---	---	---	---

Jahresperformance

2025	+11,87%
2024	+9,96%
2023	+14,96%
2022	-14,07%
2021	+22,48%

Performanceergebnisse der Vergangenheit lassen keine Rückschlüsse auf die künftige Entwicklung zu.

Stammdaten		Konditionen		Sonstige Kennzahlen	
Fondart	Einzelfond	Ausgabeaufschlag	0,00%	Mindestveranlagung	EUR 100.000,00
Kategorie	Alternative Investments	Managementgebühr	0,54%	Sparplan	Nein
Fondsunterkategorie	AI Hedgefonds Single Strategy	Depotgebühr	-	UCITS / OGAW	Ja
Ursprungsland	Luxemburg	Tilgungsgebühr	0,00%	Gewinnbeteiligung	0,00%
Tranchenvolumen	(29.06.2026) EUR 933483,080	Sonstige lfd. Kosten (24.03.2026)	0,80%	Umschichtgebühr	1,50%
Gesamt-Fondsvolumen	(29.06.2026) EUR 90,72 Mio.	Transaktionskosten	0,46%	Fondsgesellschaft	
Auflagedatum	21.12.2020	Ausschüttungen		BNP PARIBAS AM Eur.	
KESSt-Meldefonds	Ja	18.05.2026	4.35 EUR	1 BOULEVARD HAUSSMANN, 75009, Paris	
Beginn des Geschäftsjahres	01.01.	16.05.2025	4.50 EUR	Frankreich	
Nachhaltigkeitsfondsart	-	21.05.2024	4.51 EUR	https://www.bnpparibas-am.com	
Fondsmanager	Solène DEHARBONNIER	17.05.2023	4.05 EUR		
	RICCI Fabrice	17.05.2022	4.18 EUR		
Thema	-				

Performance	1M	6M	YTD	1J	2J	3J	5J	seit Beginn
Performance	-0,65%	+10,59%	+10,06%	+16,07%	+27,00%	+43,99%	+40,32%	+64,86%
Performance p.a.	-	-	-	+16,12%	+12,73%	+12,91%	+7,01%	+9,46%
Performance p.a. nach max. AGA	-	-	-	+16,07%	+12,69%	+12,92%	+7,01%	+9,45%
Sharpe Ratio	-1,59	1,86	1,75	1,51	1,09	1,18	0,49	0,76
Volatilität	6,11%	10,80%	10,95%	9,13%	9,62%	9,00%	9,57%	9,45%
Schlechtester Monat	-	-3,98%	-3,98%	-3,98%	-3,98%	-3,98%	-5,09%	-5,09%
Bester Monat	-	+5,53%	+5,53%	+5,53%	+5,53%	+5,53%	+5,53%	+7,00%
Maximaler Verlust	-1,55%	-5,61%	-5,61%	-5,61%	-9,49%	-9,49%	-18,04%	-18,04%

Vertriebszulassung

Österreich, Deutschland, Schweiz;

1. Wichtiger Hinweis zum Aktualisierungsstand: Das angegebene Datum bezieht sich ausschließlich auf die Berechnung des NAV.

 RISIKOHINWEISE: Die Informationen auf dieser Seite dienen ausschließlich zu Informationszwecken und sollten weder als Verkaufsangebot noch als Aufforderung zum Kauf des Wertpapiers oder einer Empfehlung zugunsten des Wertpapiers verstanden werden. Die baha GmbH und die BAWAG P.S.K. Bank für Arbeit und Wirtschaft und Österreichische Postsparkasse Aktiengesellschaft übernehmen trotz sorgfältigster Recherche keinerlei Haftung für die Richtigkeit der angegebenen Daten.
 Factsheet erstellt von: www.baha.com am 30.06.2026 19:40

Investmentstrategie

Das Ziel des Modells, das für den Aufbau des optimalen Portfolios verwendet wird, basiert insbesondere auf einem Faktorauswahlansatz. Das Ziel eines solchen Faktoransatzes ist der Aufbau eines Portfolios, um eine Überrendite gegenüber traditionellen Marktkapitalisierungsreferenzindizes zu erzielen, (i) indem es in diversifizierten Wertentwicklungsfaktoren engagiert ist und (ii) einen Allokationsmechanismus implementiert, der darauf abzielt, das relative Risiko zwischen diesen Wertentwicklungsfaktoren gegenüber ihrem Referenzmarkt zu kontrollieren. Das zum Aufbau eines solchen optimalen Portfolios verwendete Modell besteht insbesondere aus folgenden Schritten: (a) Festlegung des anfänglichen Universums (das "Referenzportfolio"), das sich aus einem breiten und repräsentativen Korb europäischer Aktien zusammensetzt, (b) Festlegung des optimalen Portfolios über einen Optimierungsalgorithmus mit dem Ziel, Aktien durch die Verwendung mehrerer fundamentaler Indikatoren auszuwählen, um zu bestimmen, auf welche Anlagestile sich die Strategie konzentrieren soll. Die Auswahl auf der Grundlage von Anlagestilen besteht darin, Unternehmen mit dem besser eingestuften Merkmal in Bezug auf einen bestimmten Faktor auszuwählen: z. B. attraktive Bewertung zum Wert, bewährtes Geschäftsmodell für Qualität, positiver Trend für Dynamik und geringes Risikoprofil, d. h. stetiges Tempo für niedrige Volatilität. Die Optimierung erfolgt insbesondere gemäß den Haupteinschränkungen wie branchenspezifische Diversifizierung, Liquidität und Wertentwicklung in Korrelation mit der des europäischen...

Fondsspezifische Informationen

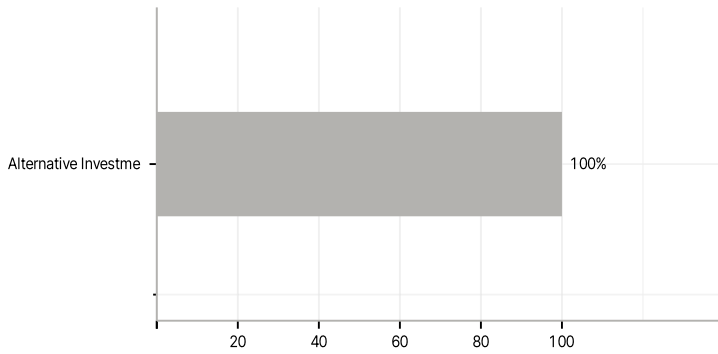
Im Rahmen der Anlagestrategie kann in wesentlichem Umfang in Derivate investiert werden. Die Fondsbestimmungen des THEAM QUANT Equity Europe Dynamic Factor Defensive I Distribution wurden durch die FMA bewilligt. Der THEAM QUANT Equity Europe Dynamic Factor Defensive I Distribution kann mehr als 35 % des Fondsvermögens in Wertpapiere/Geldmarktinstrumente folgender Emittenten investieren: by an EU Member State or its local authorities, by another OECD Member State, by certain non-OECD Member State (currently Brazil, Indonesia, Russia and South Africa) or by public international organisations in which one or more EU Member States are members..

Investmentziel

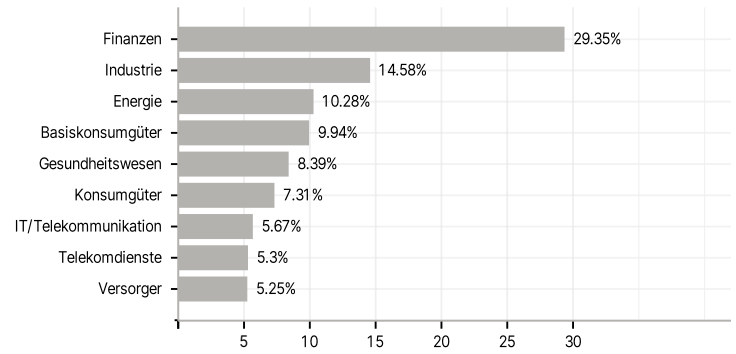
Das Ziel des Teilfonds ist die Erwirtschaftung von Kapitalzuwachs. Dies geschieht (i) durch ein Engagement in einem Korb aus europäischen Aktien unter Berücksichtigung nicht finanzbezogener Kriterien und (ii) durch die Umsetzung einer systematischen Optionsstrategie, deren Ziel die Verminderung des Risikos ist, indem die Volatilität des Teilfonds auf ein Minimum reduziert wird. Um sein Anlageziel zu erreichen, setzt der Teilfonds eine quantitative Anlagestrategie (die "Strategie") um, die sich auf zwei Säulen der Wertentwicklung stützt: (a) ein Long-Engagement in einem Korb europäischer Aktien auf der Grundlage eines Faktorauswahlansatzes (das "optimale Portfolio"), der sich auf ein systematisches und quantitatives Anlageverfahren stützt, und (b) eine ergänzende systematische Optionsstrategie auf einen oder mehrere der wichtigsten europäischen Aktienindizes, die das Risiko-Rendite-Verhältnis im Vergleich zu einer direkten Anlage im optimalen Portfolio verbessern soll, indem Long-Positionen in Put-Optionen auf diese Indizes eingegangen werden in Kombination mit einem Take-Profit-Mechanismus auf diese Put-Optionen, wobei die Finanzierung, soweit möglich, durch Eingehen von Short-Positionen auf Call-Optionen auf dieselben Indizes erfolgt. Die Put-Optionen-Strategie ist vor allem in ausgeprägten Baissemärkten angemessen, da sie es dem Teilfonds ermöglicht, die Auswirkungen fallender europäischer Aktienmärkte und somit seine Volatilität zu begrenzen. Die Call-Optionen-Strategie ist vor allem in stabilen oder ziemlich richtungslosen Märkten sinnvoll. Eine zusätzliche dynamische...

Veranlagungsstruktur

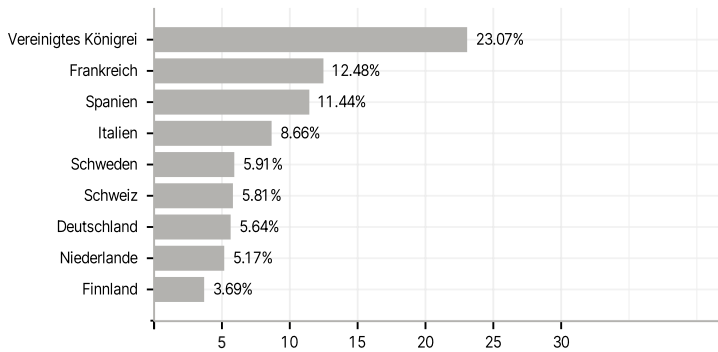
Anlagearten



Branchen



Länder



Größte Positionen

