

**BSF Global Event Driven Fund Class D2 Hedged GBP / LU1373034930 / A2AE6Q / BlackRock (LU)**

| Aktuell 24.04.2026 <sup>1</sup> | Region   | Branche                       | Ausschüttungsart | Typ                  |
|---------------------------------|----------|-------------------------------|------------------|----------------------|
| 142,46 GBP                      | weltweit | AI Hedgefonds Single Strategy | thesaurierend    | Alternative Investm. |


**Risikokennzahlen**

|     |   |   |   |   |   |   |   |
|-----|---|---|---|---|---|---|---|
| SRI | 1 | 2 | 3 | 4 | 5 | 6 | 7 |
|-----|---|---|---|---|---|---|---|

**Jahresperformance**

|      |         |
|------|---------|
| 2025 | +10,10% |
| 2024 | +1,10%  |
| 2023 | +6,33%  |
| 2022 | -3,42%  |
| 2021 | +1,49%  |

Performanceergebnisse der Vergangenheit lassen keine Rückschlüsse auf die künftige Entwicklung zu.

| Stammdaten                 |                               | Konditionen   |       | Sonstige Kennzahlen      |                |
|----------------------------|-------------------------------|---|-------|--------------------------|----------------|
| Fondart                    | Einzelfond                    | Ausgabeaufschlag  | 2,50% | Mindestveranlagung       | EUR 100.000,00 |
| Kategorie                  | Alternative Investments       | Managementgebühr  | 1,00% | Sparplan                 | Nein           |
| Fondsunterkategorie        | AI Hedgefonds Single Strategy | Depotgebühr   | 0,51% | UCITS / OGAW             | Ja             |
| Ursprungsland              | Luxemburg                     | Tilgungsgebühr  | 0,00% | Gewinnbeteiligung        | 20,00%         |
| Tranchenvolumen            | (24.04.2026) USD 26,47 Mio.   | Sonstige lfd. Kosten (09.04.2025)                                 | 1,36% | Umschichtgebühr          | 2,00%          |
| Gesamt-Fondsvolumen        | (24.04.2026) USD 1,34 Mrd.    | Transaktionskosten  | 0,17% | <b>Fondsgesellschaft</b> |                |
| Auflegedatum               | 02.03.2016                    | BlackRock (LU)  |       |                          |                |
| KESSt-Meldefonds           | Nein                          | 35a Avenue JF Kennedy, 1855, Luxemburg                            |       |                          |                |
| Beginn des Geschäftsjahres | 01.06.                        | Luxemburg   |       |                          |                |
| Nachhaltigkeitsfondsart    | -                             | <a href="https://www.blackrock.com">https://www.blackrock.com</a> |       |                          |                |
| Fondsmanager               | Mark McKenna                  |   |       |                          |                |
| Thema                      | -                             |   |       |                          |                |

| Performance                    | 1M     | 6M     | YTD    | 1J     | 2J      | 3J      | 5J      | seit Beginn |
|--------------------------------|--------|--------|--------|--------|---------|---------|---------|-------------|
| Performance                    | +0,81% | +3,05% | +1,52% | +9,81% | +14,21% | +17,33% | +14,63% | +17,76%     |
| Performance p.a.               | -      | -      | -      | +9,81% | +6,87%  | +5,47%  | +2,77%  | +3,12%      |
| Performance p.a. nach max. AGA | -      | -      | -      | +4,58% | +4,30%  | +3,77%  | +1,77%  | +2,18%      |
| Sharpe Ratio                   | 2,29   | 1,30   | 0,82   | 2,51   | 1,09    | 0,76    | 0,12    | 0,19        |
| Volatilität                    | 3,44%  | 3,10%  | 3,39%  | 3,05%  | 4,32%   | 4,34%   | 5,12%   | 5,02%       |
| Schlechtester Monat            | -      | -1,27% | -1,27% | -1,27% | -1,27%  | -2,88%  | -2,88%  | -2,88%      |
| Bester Monat                   | -      | +1,79% | +1,79% | +2,36% | +2,36%  | +3,27%  | +3,27%  | +3,27%      |
| Maximaler Verlust              | -0,57% | -1,42% | -1,42% | -1,42% | -4,22%  | -4,22%  | -8,32%  | -8,32%      |

**Vertriebszulassung**

Österreich, Deutschland, Schweiz;

1. Wichtiger Hinweis zum Aktualisierungsstand: Das angegebene Datum bezieht sich ausschließlich auf die Berechnung des NAV.

 RISIKOHINWEISE: Die Informationen auf dieser Seite dienen ausschließlich zu Informationszwecken und sollten weder als Verkaufsangebot noch als Aufforderung zum Kauf des Wertpapiers oder einer Empfehlung zugunsten des Wertpapiers verstanden werden. Die baha GmbH und die BAWAG P.S.K. Bank für Arbeit und Wirtschaft und Österreichische Postsparkasse Aktiengesellschaft übernehmen trotz sorgfältigster Recherche keinerlei Haftung für die Richtigkeit der angegebenen Daten.  
 Factsheet erstellt von: www.baha.com am 27.04.2026 16:19

## BSF Global Event Driven Fund Class D2 Hedged GBP / LU1373034930 / A2AE6Q / BlackRock (LU)

### Investmentstrategie

Der Fonds wird aktiv verwaltet und der AB kann nach eigenem Ermessen die Auswahl der Anlagen für den Fonds treffen. Der ICE BofAML 3- MO US Treasury Bill sollte von den Anteilhabern dazu verwendet werden, die Wertentwicklung des Fonds zu vergleichen. Der Preis von Eigenkapitalinstrumenten fluktuiert täglich und kann von Faktoren beeinflusst werden, die sich auf die Wertentwicklung der einzelnen Gesellschaften auswirken, die die Wertpapiere ausgeben, sowie von täglichen Bewegungen des Aktienmarktes und größeren wirtschaftlichen und politischen Entwicklungen, die wiederum den Wert Ihrer Anlage beeinflussen können. Der Preis eines Derivats ändert sich täglich in Abhängigkeit vom Wert des/der zugrunde liegenden Referenzwerte(s), was sich wiederum auf den Wert Ihrer Anlage auswirken kann. Eine Änderung des Wertes der zugrunde liegenden Referenzwerte kann größere Auswirkungen auf den Wert von Derivaten haben, als wenn die Vermögenswerte direkt gehalten würden, da Derivate empfindlicher auf Änderungen des Wertes der zugrunde liegenden Referenzwerte reagieren können.

### Fondsspezifische Informationen

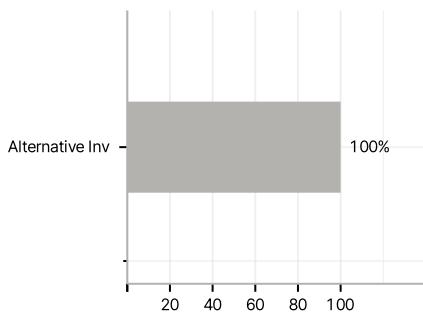
Im Rahmen der Anlagestrategie kann in wesentlichem Umfang in Derivate investiert werden. Die Fondsbestimmungen des BSF Global Event Driven Fund Class D2 Hedged GBP wurden durch die FMA bewilligt. Der BSF Global Event Driven Fund Class D2 Hedged GBP kann mehr als 35 % des Fondsvermögens in Wertpapiere/Geldmarktinstrumente folgender Emittenten investieren: die von einem EU-Mitgliedstaat, seinen Gebietskörperschaften, einem Mitgliedstaat der OECD oder einer internationalen Einrichtung öffentlich-rechtlichen Charakters, denen ein oder mehrere Mitgliedstaaten der EU angehören, begeben oder garantiert sind.

### Investmentziel

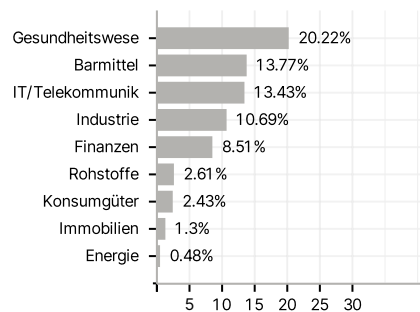
Der Fonds strebt durch eine Kombination aus Kapitalwachstum und Erträgen aus Ihrer Anlage die Erzielung einer positiven absoluten Rendite an. Unter normalen Marktbedingungen strebt der Fonds ein Anlageengagement von mindestens 70 % in Eigenkapitalinstrumenten (z. B. Aktien) und eigenkapitalbezogenen Wertpapieren weltweit an. Daneben kann der Fonds gegebenenfalls in festverzinsliche (fv) Wertpapiere (z. B. Anlagen), auf fv Wertpapiere bezogene Wertpapiere, Fonds, Geldmarktinstrumente (GMI) (d. h. Schuldverschreibungen mit kurzen Laufzeiten), Einlagen und Barmittel investieren. Der Fonds wendet einen fundamentalanalytischen Anlageprozess an, der sich auf die Identifizierung von Anlagen konzentriert, die einem ausreichend definierten auslösenden Ereignis ausgesetzt sind (z. B. angekündigte Fusionen und Übernahmen). Die fv Wertpapiere und GMI können von Regierungen, staatlichen Stellen, Unternehmen und supranationalen Einrichtungen (z. B. die Internationale Bank für Wiederaufbau und Entwicklung) ausgegeben werden. Dazu können Wertpapiere mit einem relativ niedrigen Rating oder Wertpapiere ohne Rating gehören. Der Anlageberater (AB) wird derivative Finanzinstrumente (FD) (d. h. Anlagen, deren Preise auf einem oder mehreren zugrunde liegenden Vermögenswerten basieren) unterstützend zur Erreichung des Anlageziels des Fonds einsetzen, und der Fonds kann über FD am Markt einen Leverage-Effekt erzielen (d. h. wenn der Fonds einem Marktrisiko ausgesetzt ist, das den Wert seiner Vermögenswerte übersteigt).

### Veranlagungsstruktur

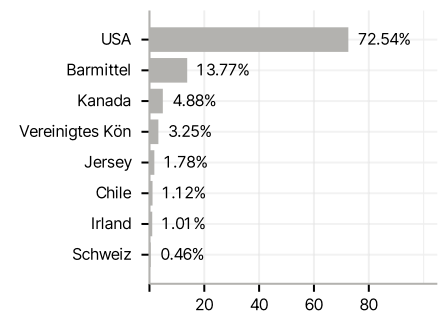
#### Anlagearten



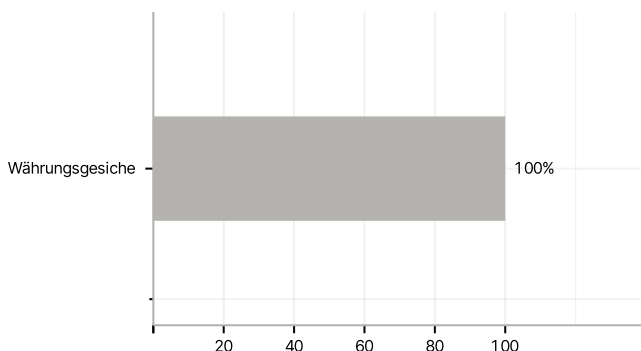
#### Branchen



#### Länder



#### Währungen



#### Größte Positionen

