

MFS MERIDIAN FUNDS - EUROPEAN RESEARCH FUND - Klasse WH1 GBP / LU0583244859 / A1H6R1 / MFS IM Co. (LU)

Aktuell 30.06.2025¹	Region	Branche	Ausschüttungsart	Typ
27,38 GBP	Europa	enmix	thesaurierend	Aktienfonds


Risikokennzahlen

SRI	1	2	3	4	5	6	7
-----	---	---	---	---	---	---	---

Jahresperformance

2024	+8,66%
2023	+12,26%
2022	-10,50%
2021	+17,47%

Performanceergebnisse der Vergangenheit lassen keine Rückschlüsse auf die künftige Entwicklung zu.

Stammdaten		Konditionen		Sonstige Kennzahlen	
Fondart	Einzelfond	Ausgabeaufschlag	0,00%	Mindestveranlagung	-
Kategorie	Aktien	Managementgebühr	0,80%	Sparplan	Nein
Fondsunterkategorie	Branchenmix	Depotgebühr	-	UCITS / OGAW	Ja
Ursprungsland	Luxemburg	Tilgungsgebühr	0,00%	Gewinnbeteiligung	0,00%
Tranchenvolumen	(30.06.2025) EUR 1,51 Mio.	Sonstige lfd. Kosten (28.02.2025)	1,00%	Umschichtgebühr	-
Gesamt-Fondsvolumen	(30.06.2025) EUR 741,76 Mio.	Transaktionskosten	0,13%	Fondsgesellschaft	
Auflegedatum	01.02.2011	MFS IM Co. (LU)			
KESSt-Meldefonds	Nein	One Carter Lane, EC4V 5ER, London			
Beginn des Geschäftsjahres	01.02.	Vereinigtes Königreich			
Nachhaltigkeitsfondsart	-	https://www.mfs.com			
Fondsmanager	Gabrielle Gourgey, Team				
Thema	-				

Performance	1M	6M	YTD	1J	2J	3J	5J	seit Beginn
Performance	-1,05%	+7,88%	+7,50%	+8,44%	+18,99%	+37,38%	-	+37,87%
Performance p.a.	-	-	-	+8,46%	+9,07%	+11,16%	-	+7,46%
Performance p.a. nach max. AGA	-1,05%	+7,88%	+7,50%	+8,46%	+9,07%	+11,16%	-	+7,46%
Sharpe Ratio	-1,63	0,96	0,91	0,50	0,63	0,76	-	0,43
Volatilität	8,36%	15,10%	15,14%	13,12%	11,34%	12,10%	-	12,79%
Schlechtester Monat	-	-4,47%	-4,47%	-4,47%	-4,47%	-7,17%	-7,17%	-7,17%
Bester Monat	-	+5,26%	+5,26%	+5,26%	+5,63%	+8,78%	+8,78%	+8,78%
Maximaler Verlust	-2,86%	-13,81%	-13,81%	-13,81%	-13,81%	-13,81%	-	-19,26%

Vertriebszulassung

Österreich, Deutschland, Schweiz, Tschechien;

1. Wichtiger Hinweis zum Aktualisierungsstand: Das angegebene Datum bezieht sich ausschließlich auf die Berechnung des NAV.

 RISIKOHINWEISE: Die Informationen auf dieser Seite dienen ausschließlich zu Informationszwecken und sollten weder als Verkaufsangebot noch als Aufforderung zum Kauf des Wertpapiers oder einer Empfehlung zugunsten des Wertpapiers verstanden werden. Die baha GmbH und die BAWAG P.S.K. Bank für Arbeit und Wirtschaft und Österreichische Postsparkasse Aktiengesellschaft übernehmen trotz sorgfältigster Recherche keinerlei Haftung für die Richtigkeit der angegebenen Daten.
 Factsheet erstellt von: www.baha.com am 01.07.2025 19:11

MFS MERIDIAN FUNDS - EUROPEAN RESEARCH FUND - Klasse WH1 GBP / LU0583244859 / A1H6R1 / MFS IM Co. (LU)

Investmentstrategie

Der Fonds investiert in erster Linie (mindestens 70%) in europäische Aktienwerte. Einige der europäischen Länder, insbesondere in Osteuropa, werden derzeit als Schwellenmärkte angesehen. Der Fonds wird ein ökologisches Merkmal gemäß Artikel 8 der Verordnung (EU) 2019/2088 vom 27. November 2019 über nachhaltigkeitsbezogene Offenlegungspflichten im Finanzdienstleistungssektor ("SFDR") fördern (weitere Informationen finden Sie im Prospekt und auf der Website des Fonds). Der Anlageverwalter kann neben anderen auch ESG-Faktoren (Environmental, Social, Governance) in seine Fundamentaldatenanalyse mit einbeziehen.

Fondsspezifische Informationen

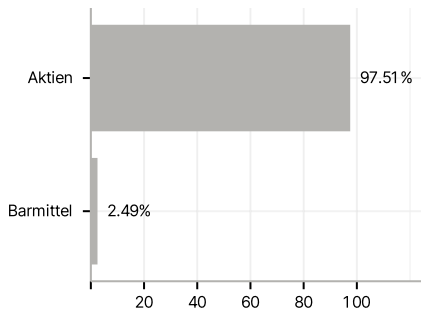
Im Rahmen der Anlagestrategie kann in wesentlichem Umfang in Derivate investiert werden. Die Fondsbestimmungen des MFS MERIDIAN FUNDS - EUROPEAN RESEARCH FUND - Klasse WH1 GBP wurden durch die FMA bewilligt. Der MFS MERIDIAN FUNDS - EUROPEAN RESEARCH FUND - Klasse WH1 GBP kann mehr als 35 % des Fondsvermögens in Wertpapiere/Geldmarktinstrumente folgender Emittenten investieren: die von (i) einem Mitgliedstaat oder einer oder mehrerer seiner Gebietskörperschaften, (ii) von einem Mitgliedstaat der Organisation für wirtschaftliche Zusammenarbeit und Entwicklung ("OECD") oder der G20 oder von der Republik Singapur oder (iii) von öffentlichen internationalen Körperschaften ausgegeben oder garantiert werden.

Investmentziel

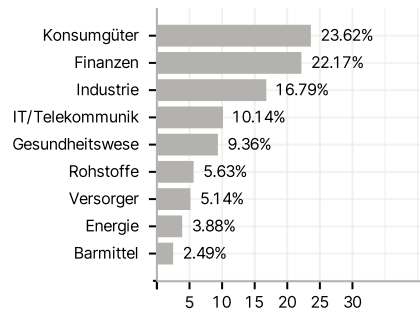
Das Anlageziel des Fonds ist eine in Euro gemessene Kapitalwertsteigerung.

Veranlagungsstruktur

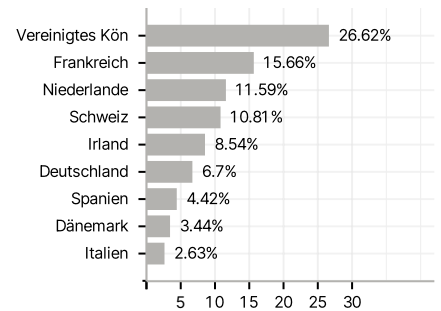
Anlagearten



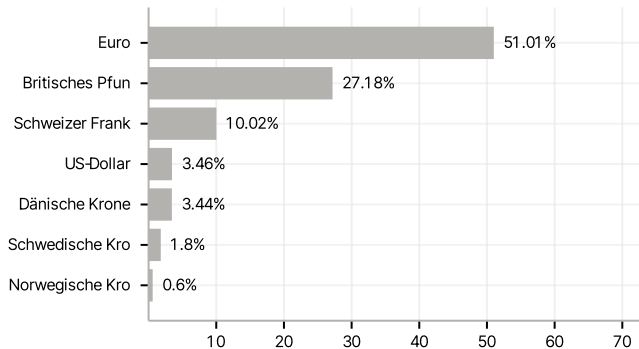
Branchen



Länder



Währungen



Größte Positionen

