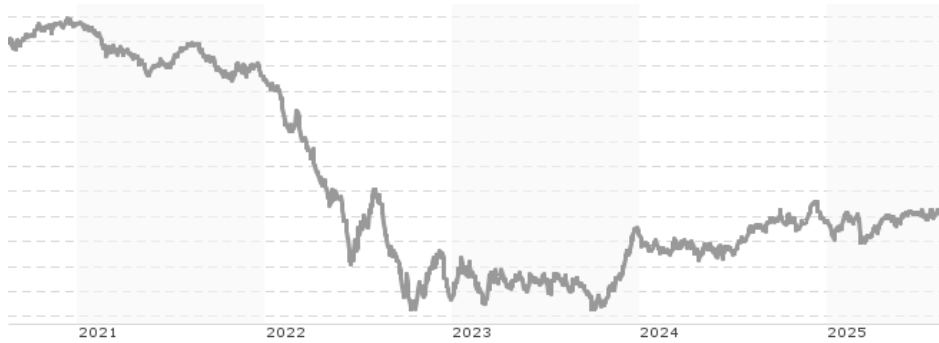


## BlackRock ESG Euro Bond Fund E2 EUR / LU1495982354 / A2ASD4 / BlackRock (LU)

|  |               |                   |                         |             |
|--|---------------|-------------------|-------------------------|-------------|
| <b>Aktuell 14.08.2025 <sup>1</sup></b> | <b>Region</b> | <b>Branche</b>    | <b>Ausschüttungsart</b> | <b>Typ</b>  |
| <b>89,50 EUR</b>                       | Europa        | Anleihen Gemischt | thesaurierend           | Rentenfonds |



|                          |                      |
|--------------------------|----------------------|
| <b>Risikokennzahlen</b>  |                      |
| SRI                      | 1 2 <b>3</b> 4 5 6 7 |
| <b>Jahresperformance</b> |                      |
| 2024                     | +1,32%               |
| 2023                     | +6,49%               |
| 2022                     | -18,06%              |
| 2021                     | -4,49%               |
| 2020                     | +3,63%               |

Performanceergebnisse der Vergangenheit lassen keine Rückschlüsse auf die künftige Entwicklung zu.

| Stammdaten                 |                                | Konditionen   |       | Sonstige Kennzahlen      |              |
|----------------------------|--------------------------------|---|-------|--------------------------|--------------|
| Fondart                    | Einzelfond                     | Ausgabeaufschlag  | 1,50% | Mindestveranlagung       | EUR 5.000,00 |
| Kategorie                  | Anleihen                       | Managementgebühr  | 0,75% | Sparplan                 | Nein         |
| Fondsunterkategorie        | Anleihen Gemischt              | Depotgebühr   | 0,51% | UCITS / OGAW             | Ja           |
| Ursprungsland              | Luxemburg                      | Tilgungsgebühr  | 0,00% | Gewinnbeteiligung        | 0,00%        |
| Tranchenvolumen            | (14.08.2025) USD 54,65 Mio.    | Sonstige lfd. Kosten (17.04.2025)                                 | 1,48% | Umschichtgebühr          | 2,00%        |
| Gesamt-Fondsvolumen        | (14.08.2025) USD 881,80 Mio.   | Transaktionskosten  | 0,06% | <b>Fondsgesellschaft</b> |              |
| Auflegedatum               | 28.09.2016                     | BlackRock (LU)  |       |                          |              |
| KESSt-Meldefonds           | Nein                           | 35a Avenue JF Kennedy, 1855, Luxemburg                            |       |                          |              |
| Beginn des Geschäftsjahres | 01.06.                         | Luxemburg   |       |                          |              |
| Nachhaltigkeitsfondsart    | Ethik/Ökologie                 | <a href="https://www.blackrock.com">https://www.blackrock.com</a> |       |                          |              |
| Fondsmanager               | Ronald van Loom                |   |       |                          |              |
|                            | Giulia Artolli, Georgie Merson |   |       |                          |              |
| Thema                      | -                              |   |       |                          |              |

| Performance                    | 1M     | 6M     | YTD    | 1J     | 2J     | 3J     | 5J      | seit Beginn |
|--------------------------------|--------|--------|--------|--------|--------|--------|---------|-------------|
| Performance                    | +0,51% | +0,28% | +0,66% | +0,98% | +7,29% | -0,90% | -13,51% | -10,50%     |
| Performance p.a.               | -      | -      | -      | +0,98% | +3,58% | -0,30% | -2,86%  | -1,24%      |
| Performance p.a. nach max. AGA | +0,51% | +0,28% | +0,66% | +0,98% | +3,58% | -0,30% | -2,86%  | -1,24%      |
| Sharpe Ratio                   | 1,14   | -0,37  | -0,24  | -0,27  | 0,35   | -0,41  | -0,92   | -0,73       |
| Volatilität                    | 3,59%  | 3,94%  | 4,05%  | 3,90%  | 4,44%  | 5,66%  | 5,33%   | 4,47%       |
| Schlechtester Monat            | -      | -1,59% | -1,59% | -1,59% | -2,28% | -4,84% | -4,84%  | -4,84%      |
| Bester Monat                   | -      | +1,48% | +1,48% | +2,18% | +3,45% | +3,45% | +3,88%  | +3,88%      |
| Maximaler Verlust              | -0,69% | -2,56% | -2,68% | -3,69% | -3,69% | -9,72% | -22,83% | -22,83%     |

### Vertriebszulassung

Österreich, Deutschland, Schweiz, Tschechien;

1. Wichtiger Hinweis zum Aktualisierungsstand: Das angegebene Datum bezieht sich ausschließlich auf die Berechnung des NAV.

RISIKOHINWEISE: Die Informationen auf dieser Seite dienen ausschließlich zu Informationszwecken und sollten weder als Verkaufsangebot noch als Aufforderung zum Kauf des Wertpapiers oder einer Empfehlung zugunsten des Wertpapiers verstanden werden. Die baha GmbH und die BAWAG P.S.K. Bank für Arbeit und Wirtschaft und Österreichische Postsparkasse Aktiengesellschaft übernehmen trotz sorgfältigster Recherche keinerlei Haftung für die Richtigkeit der angegebenen Daten.  
Factsheet erstellt von: www.baha.com am 18.08.2025 14:03

## BlackRock ESG Euro Bond Fund E2 EUR / LU1495982354 / A2ASD4 / BlackRock (LU)

### Investmentstrategie

Der Fonds legt mindestens 80 % seines Gesamtvermögens in festverzinsliche (fv) Wertpapiere und auf fv Wertpapiere bezogene Wertpapiere (jeweils mit Investment-Grade-Rating (d. h. sie erfüllen eine bestimmte Stufe der Kreditwürdigkeit)) an. Gegebenenfalls legt der Fonds auch in Einlagen und Barmittel an. Fv Wertpapiere umfassen Anleihen und Geldmarktinstrumente (GMI) (d. h. Schuldverschreibungen mit kurzen Laufzeiten). Auf fv Wertpapiere bezogene Wertpapiere sind unter anderem derivative Finanzinstrumente (FD) (d. h. Anlagen, deren Preise auf einem oder mehreren zugrunde liegenden Vermögenswerten basieren).

### Fondsspezifische Informationen

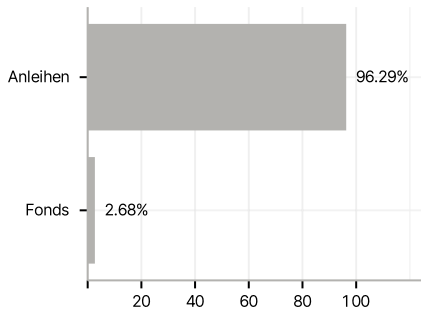
Im Rahmen der Anlagestrategie kann in wesentlichem Umfang in Derivate investiert werden. Die Fondsbestimmungen des BlackRock ESG Euro Bond Fund E2 EUR wurden durch die FMA bewilligt. Der BlackRock ESG Euro Bond Fund E2 EUR kann mehr als 35 % des Fondsvermögens in Wertpapiere/ Geldmarktinstrumente folgender Emittenten investieren: die von einem EU-Mitgliedstaat, seinen Gebietskörperschaften, einem Mitgliedstaat der OECD oder einer internationalen Einrichtung öffentlich-rechtlichen Charakters, denen ein oder mehrere Mitgliedstaaten der EU angehören, begeben oder garantiert sind..

### Investmentziel

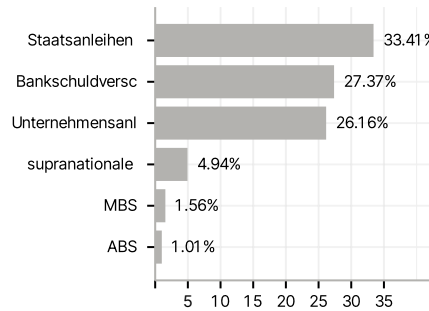
Der Fonds strebt durch eine Kombination aus Kapitalwachstum und Erträgen auf das Fondsvermögen die Maximierung der Rendite aus Ihrer Anlage in Übereinstimmung mit der ESG-Politik des Fonds an, wie im Prospekt angegeben.

### Veranlagungsstruktur

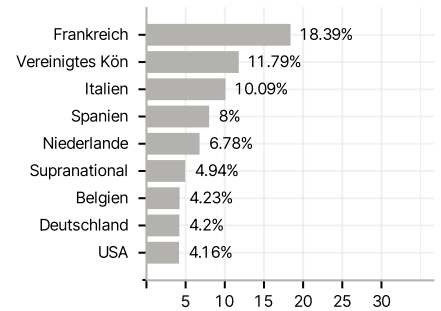
#### Anlagearten



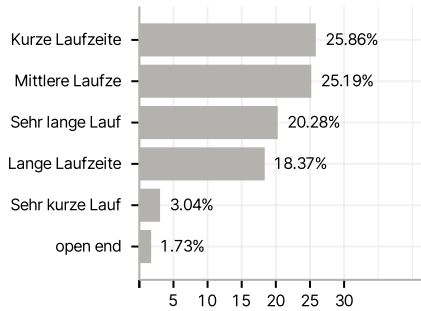
#### Emittenten



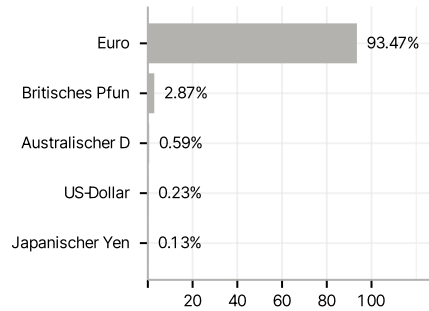
#### Länder



#### Laufzeiten



#### Währungen



#### Größte Positionen

