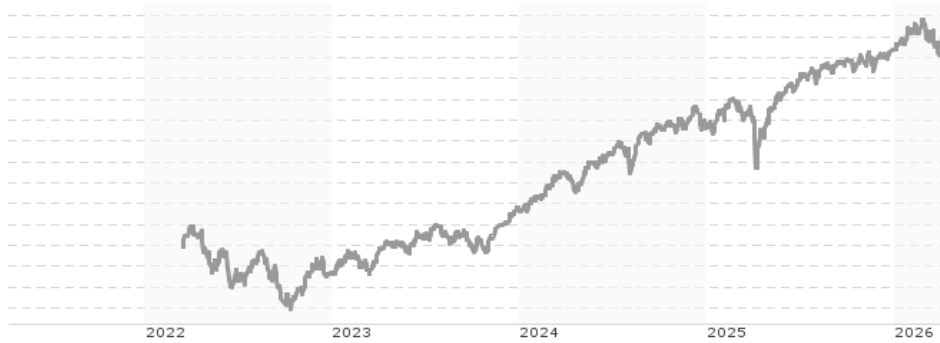


**BGF Systematic Global Equity High Income Fund I4G USD / LU2448342217 / A3DGGS / BlackRock (LU)**

|                                       |               |                |                         |             |
|---------------------------------------|---------------|----------------|-------------------------|-------------|
| <b>Aktuell 09.04.2026<sup>1</sup></b> | <b>Region</b> | <b>Branche</b> | <b>Ausschüttungsart</b> | <b>Typ</b>  |
| 11,65 USD                             | weltweit      | enmix          | ausschüttend            | Aktienfonds |


**Risikokennzahlen**

|     |   |   |   |          |   |   |   |
|-----|---|---|---|----------|---|---|---|
| SRI | 1 | 2 | 3 | <b>4</b> | 5 | 6 | 7 |
|-----|---|---|---|----------|---|---|---|

**Jahresperformance**

|      |         |
|------|---------|
| 2025 | +13,84% |
| 2024 | +18,02% |
| 2023 | +17,16% |

Performanceergebnisse der Vergangenheit lassen keine Rückschlüsse auf die künftige Entwicklung zu.

| Stammdaten                 |                             | Konditionen                                |          | Sonstige Kennzahlen   |                   |
|----------------------------|-----------------------------|--|----------|---|-------------------|
| Fondart                    | Einzelfond                  | Ausgabeaufschlag                           | 0,00%    | Mindestveranlagung  | EUR 10.000.000,00 |
| Kategorie                  | Aktien                      | Managementgebühr                           | 0,60%    | Sparplan  | Nein              |
| Fondsunterkategorie        | Branchenmix                 | Depotgebühr                                | 0,45%    | UCITS / OGAW  | Ja                |
| Ursprungsland              | Luxemburg                   | Tilgungsgebühr                             | 0,00%    | Gewinnbeteiligung   | 0,00%             |
| Tranchenvolumen            | -                           | Sonstige lfd. Kosten (16.01.2026)          | 0,65%    | Umschichtgebühr   | 2,00%             |
| Gesamt-Fondsvolumen        | (08.04.2026) USD 12,05 Mrd. | Transaktionskosten                         | 0,33%    | <b>Fondsgesellschaft</b>  |                   |
| Auflagedatum               | 16.03.2022                  | <b>Ausschüttungen</b>                      |          | BlackRock (LU)  |                   |
| KESSt-Meldefonds           | Ja                          | 29.08.2025                                 | 0.91 USD | 35a Avenue JF Kennedy, 1855, Luxemburg                            |                   |
| Beginn des Geschäftsjahres | 01.09.                      | 30.08.2024                                 | 0.78 USD | Luxemburg   |                   |
| Nachhaltigkeitsfondsart    | -                           | 31.08.2023                                 | 0.69 USD | <a href="https://www.blackrock.com">https://www.blackrock.com</a> |                   |
| Fondsmanager               | Robert Fisher Andrew Huzzey | 31.08.2022                                 | 0.42 USD |   |                   |
| Thema                      |                             | Robert Fisher, Andrew Huzzey, Muzo Kayacan |          |   |                   |
| Thema                      |                             | -  |          |   |                   |

| Performance                    | 1M     | 6M     | YTD    | 1J      | 2J      | 3J      | 5J     | seit Beginn |
|--------------------------------|--------|--------|--------|---------|---------|---------|--------|-------------|
| Performance                    | +2,19% | +5,53% | +3,74% | +28,30% | +30,65% | +52,85% | -      | +52,63%     |
| Performance p.a.               | -      | -      | -      | +28,30% | +14,30% | +15,21% | -      | +10,95%     |
| Performance p.a. nach max. AGA | -      | -      | -      | +28,30% | +14,30% | +15,19% | -      | +10,95%     |
| Sharpe Ratio                   | 2,02   | 0,92   | 1,12   | 2,48    | 1,08    | 1,26    | -      | 0,73        |
| Volatilität                    | 13,36% | 10,02% | 11,00% | 10,54%  | 11,27%  | 10,35%  | -      | 11,97%      |
| Schlechtester Monat            | -      | -4,17% | -4,17% | -4,17%  | -4,17%  | -4,17%  | -8,14% | -8,14%      |
| Bester Monat                   | -      | +3,56% | +3,56% | +5,31%  | +5,31%  | +6,37%  | +6,37% | +6,37%      |
| Maximaler Verlust              | -3,80% | -5,51% | -5,51% | -5,51%  | -12,30% | -12,30% | -      | -19,08%     |

**Vertriebszulassung**

Österreich, Deutschland, Schweiz;

1. Wichtiger Hinweis zum Aktualisierungsstand: Das angegebene Datum bezieht sich ausschließlich auf die Berechnung des NAV.

 RISIKOHINWEISE: Die Informationen auf dieser Seite dienen ausschließlich zu Informationszwecken und sollten weder als Verkaufsangebot noch als Aufforderung zum Kauf des Wertpapiers oder einer Empfehlung zugunsten des Wertpapiers verstanden werden. Die baha GmbH und die BAWAG P.S.K. Bank für Arbeit und Wirtschaft und Österreichische Postsparkasse Aktiengesellschaft übernehmen trotz sorgfältigster Recherche keinerlei Haftung für die Richtigkeit der angegebenen Daten.  
 Factsheet erstellt von: www.baha.com am 10.04.2026 06:36

## BGF Systematic Global Equity High Income Fund I4G USD / LU2448342217 / A3DGGS / BlackRock (LU)

### Investmentstrategie

Der Anlageberater (AB) kann zu Anlagezwecken, um das Anlageziel des Fonds zu erreichen, und/oder das Risiko im Portfolio des Fonds zu reduzieren, Investitionskosten zu senken und zusätzliche Erträge zu erzielen, derivative Finanzinstrumente (FD) einsetzen (d. h. Anlagen, deren Preise auf einem oder mehreren zugrunde liegenden Vermögenswerten basieren). Der Fonds kann über FD am Markt einen Leverage-Effekt in unterschiedlichem Umfang erzielen (d. h. wenn der Fonds einem Marktrisiko ausgesetzt ist, das den Wert seiner Vermögenswerte übersteigt).

### Fondsspezifische Informationen

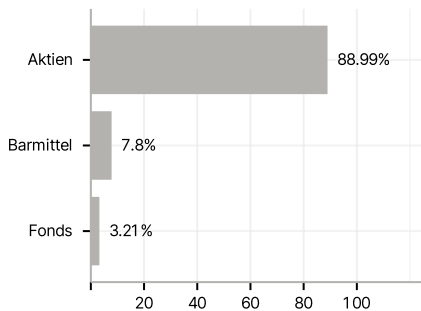
Im Rahmen der Anlagestrategie kann in wesentlichem Umfang in Derivate investiert werden. Die Fondsbestimmungen des BGF Systematic Global Equity High Income Fund I4G USD wurden durch die FMA bewilligt. Der BGF Systematic Global Equity High Income Fund I4G USD kann mehr als 35 % des Fondsvermögens in Wertpapiere/Geldmarktinstrumente folgender Emittenten investieren: die von einem Mitgliedstaat der Europäischen Union, seinen Gebietskörperschaften, einem OECD-Mitgliedsland oder einem internationalen Organismus öffentlich-rechtlichen Charakters, dem mindestens ein Mitgliedstaat angehört, emittiert sind.

### Investmentziel

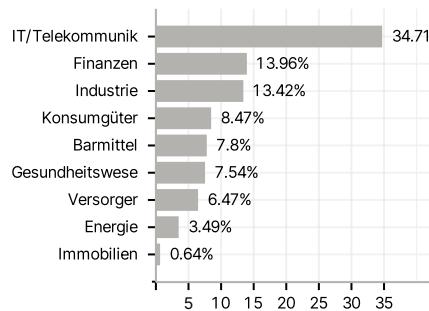
Der Fonds legt weltweit mindestens 70 % seines Gesamtvermögens in Eigenkapitalinstrumenten (z. B. Aktien) an. Um sein Anlageziel und seine Anlagepolitik zu erreichen, investiert der Fonds in eine Vielzahl von Anlagestrategien und -instrumenten. Insbesondere wird der Fonds quantitative (d. h. mathematische oder statistische) Modelle einsetzen, um einen systematischen (d. h. regelbasierten) Ansatz bei der Aktienauswahl zu erzielen. Das bedeutet, dass Aktien auf der Grundlage ihres erwarteten Beitrags zur Portfoliorendite unter Berücksichtigung von Risiko- und Transaktionskostenprognosen ausgewählt werden.

### Veranlagungsstruktur

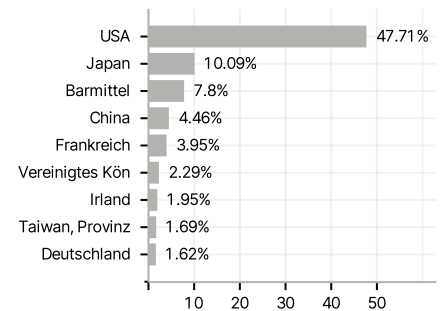
#### Anlagearten



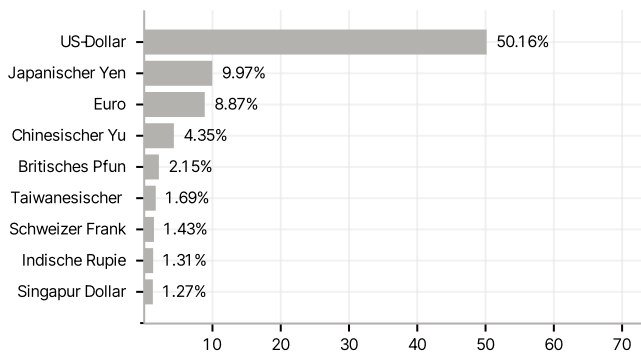
#### Branchen



#### Länder



#### Währungen



#### Größte Positionen

