

ansa - global Q equity market neutral - Anteilklasse S / DE000A3DEBZ3 / A3DEBZ / Universal-Investment

| Aktuell 06.07.2026 <sup>1</sup> | Region   | Branche                       | Ausschüttungsart | Typ                  |
|---------------------------------|----------|-------------------------------|------------------|----------------------|
| 95,52 EUR                       | weltweit | AI Hedgefonds Single Strategy | thesaurierend    | Alternative Investm. |



| Risikokennzahlen  |               |
|-------------------|---------------|
| SRI               | 1 2 3 4 5 6 7 |
| Jahresperformance |               |
| 2025              | -4,79%        |
| 2024              | -4,57%        |
| 2023              | +9,16%        |

Performanceergebnisse der Vergangenheit lassen keine Rückschlüsse auf die künftige Entwicklung zu.

| Stammdaten                 |  | Konditionen                       |       | Sonstige Kennzahlen   |                  |
|----------------------------|--|-----------------------------------|-------|---|------------------|
| Fondart                    | Einzelfond                             | Ausgabeaufschlag                  | 5,00% | Mindestveranlagung  | EUR 5.000.000,00 |
| Kategorie                  | Alternative Investments                | Managementgebühr                  | 0,56% | Sparplan  | Nein             |
| Fondsunterkategorie        | AI Hedgefonds Single Strategy          | Depotgebühr                       | 0,10% | UCITS / OGAW  | Ja               |
| Ursprungsland              | Deutschland                            | Tilgungsgebühr                    | 0,00% | Gewinnbeteiligung   | 20,00%           |
| Tranchenvolumen            | (06.07.2026) EUR 7,23 Mio.             | Sonstige lfd. Kosten (16.04.2026) | 0,80% | Umschichtgebühr   | -                |
| Gesamt-Fondsvolumen        | (06.07.2026) EUR 13,77 Mio.            | Transaktionskosten                | 0,50% | Fondsgesellschaft   |                  |
| Auflagedatum               | 17.10.2022                             |                                   |       | Universal-Investment  |                  |
| KESSt-Meldefonds           | Ja                                     |                                   |       | Theodor-Heuss-Allee 70, 60486, Frankfurt am Main  |                  |
| Beginn des Geschäftsjahres | 01.10.                                 |                                   |       | Deutschland   |                  |
| Nachhaltigkeitsfondsart    | -                                      |                                   |       | <a href="https://www.universal-investment.com">https://www.universal-investment.com</a> |                  |
| Fondsmanager               | Dr. Andreas Sauer                      |                                   |       |   |                  |
|                            | Dr. Daniel Linzmeier, Maximilian Sauer |                                   |       |   |                  |
| Thema                      | -                                      |                                   |       |   |                  |

| Performance                    | 1M     | 6M     | YTD    | 1J      | 2J      | 3J      | 5J | seit Beginn |
|--------------------------------|--------|--------|--------|---------|---------|---------|----|-------------|
| Performance                    | -1,07% | -1,80% | -2,45% | -8,73%  | -15,45% | -6,96%  | -  | -4,48%      |
| Performance p.a.               | -      | -      | -      | -8,76%  | -8,07%  | -2,37%  | -  | -1,22%      |
| Performance p.a. nach max. AGA | -      | -      | -      | -13,08% | -10,27% | -3,95%  | -  | -2,51%      |
| Sharpe Ratio                   | -3,21  | -0,91  | -1,10  | -1,81   | -1,51   | -0,64   | -  | -0,49       |
| Volatilität                    | 4,79%  | 6,51%  | 6,46%  | 6,11%   | 6,88%   | 7,32%   | -  | 7,22%       |
| Schlechtester Monat            | -      | -3,88% | -3,88% | -4,26%  | -4,26%  | -4,26%  | -  | -4,26%      |
| Bester Monat                   | -      | +3,01% | +3,01% | +3,01%  | +3,01%  | +4,09%  | -  | +7,08%      |
| Maximaler Verlust              | -2,07% | -8,21% | -8,21% | -14,28% | -20,85% | -21,94% | -  | -21,94%     |

**Vertriebszulassung**

Österreich, Deutschland;

1. Wichtiger Hinweis zum Aktualisierungsstand: Das angegebene Datum bezieht sich ausschließlich auf die Berechnung des NAV.

RISIKOHINWEISE: Die Informationen auf dieser Seite dienen ausschließlich zu Informationszwecken und sollten weder als Verkaufsangebot noch als Aufforderung zum Kauf des Wertpapiers oder einer Empfehlung zugunsten des Wertpapiers verstanden werden. Die baha GmbH und die BAWAG P.S.K. Bank für Arbeit und Wirtschaft und Österreichische Postsparkasse Aktiengesellschaft übernehmen trotz sorgfältigster Recherche keinerlei Haftung für die Richtigkeit der angegebenen Daten.  
 Factsheet erstellt von: www.baha.com am 08.07.2026 07:52

**ansa - global Q equity market neutral - Anteilklasse S / DE000A3DEBZ3 / A3DEBZ / Universal-Investment**

**Investmentstrategie**

Typischerweise hält der Fonds "Pair-Trades" aus Long- und Short-Positionen in Titeln innerhalb vergleichbarer Marktsegmente wie zum Beispiel (Sub-)Sektoren. Dabei wird eine möglichst niedrige Korrelation zu den klassischen Assetklassen angestrebt. Die Marktneutralität wird im Rahmen der Strategie gegenüber globalen Aktien implementiert, d.h.: das Anlageziel ist unabhängig von der Wertentwicklung entsprechender Vergleichsindizes zu sehen. Hierzu werden sowohl regionale, als auch globale Sensitivitäten gegenüber Aktienmärkten über statistische Verfahren geschätzt und im Rahmen der Portfoliokonstruktion darauf geachtet, dass das Portfolio mit Blick auf diese Sensitivitäten neutral positioniert ist. Die zentrale Ertragsquelle besteht darin, Aktien mit positiver Überrenditeerwartung long, und Aktien mit negativer Renditeerwartung short zu sein. Die Implementierung der Long- und Short-Positionen erfolgt rein derivativ über Total Return Swaps. Der Fonds kann Derivatgeschäfte tätigen, um Vermögenspositionen abzusichern oder um höhere Wertzuwächse zu erzielen. Der Fonds wird nicht mit Bezug auf eine Benchmark gemanagt. Die Erträge verbleiben im Fonds (ggf.: in dieser Anteilklasse) und erhöhen den Wert der Anteile. Verwahrstelle des Fonds ist die BNP Paribas S.A. Niederlassung Deutschland (ehemals BNP Paribas Sec Serv SCA Zweig. Frankfurt). Den Verkaufsprospekt und die aktuellen Berichte, die aktuellen Anteilepreise sowie weitere Informationen zu dem Fonds und ggf. weiteren Anteilklassen des Fonds finden Sie kostenlos in deutscher Sprache auf unserer Homepage unter...

**Fondsspezifische Informationen**

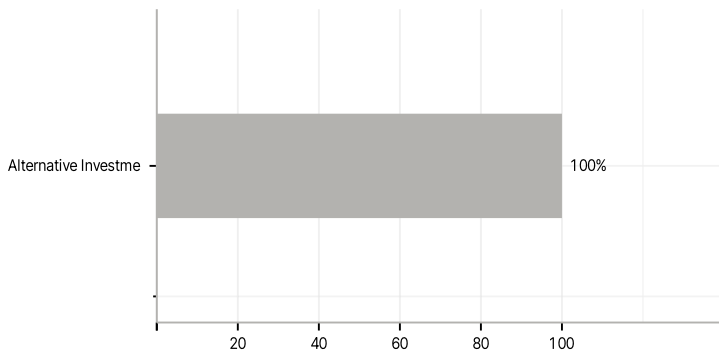
Im Rahmen der Anlagestrategie kann in wesentlichem Umfang in Derivate investiert werden. Die Fondsbestimmungen des ansa - global Q equity market neutral - Anteilklasse S wurden durch die FMA bewilligt. Der ansa - global Q equity market neutral - Anteilklasse S kann mehr als 35 % des Fondsvermögens in Wertpapiere/Geldmarktinstrumente folgender Emittenten investieren: Bund, die Bundesländer, Mitgliedstaaten der EU oder deren Gebietskörperschaften, Drittstaaten sowie supranationale öffentliche Einrichtungen, denen mindestens ein EU-Mitgliedstaat angehört. Baden-Württemberg, Bayern, Berlin, Brandenburg, Bremen, Hamburg, Hessen, Mecklenburg-Vorpommern, Niedersachsen, Nordrhein-Westfalen, Rheinland-Pfalz, Saarland, Sachsen, Sachsen-Anhalt, Schleswig-Holstein, Thüringen, Als Mitgliedstaaten der Organisation für wirtschaftliche Zusammenarbeit und Entwicklung, die nicht Mitglied des EWR sind: Vereinigte Staaten von Amerika.

**Investmentziel**

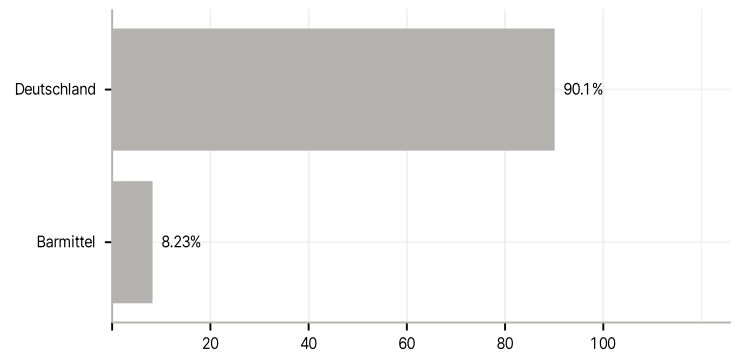
Der Fonds ist aktiv gemanagt. Der Fonds strebt die Erwirtschaftung einer langfristigen Wertsteigerung des eingesetzten Kapitals an. Um dies zu erreichen, investiert der Fonds in verschiedene Vermögensgegenstände. Der Fonds setzt sich zu mindestens 75 % aus Wertpapieren und / oder Geldmarktinstrumenten zusammen. Um das Anlageziel zu erreichen, wird ein Basisportfolio mit einer globalen, marktneutralen Aktienstrategie kombiniert. Das Basisportfolio wird in Staats- und Länderanleihen (Fixed oder Floating Rate Notes) von hoher Bonität investiert. Grundsätzlich gilt für die Selektion des Basisportfolios jedoch die Anlageverordnung nach dem Versicherungsaufsichtsgesetz. Neben dem Basisportfolio wird zusätzlich eine globale, marktneutrale Aktienstrategie verfolgt. Dieser liegt ein proprietärer Algorithmus zugrunde, der rein datenbasiert Aktien mit positiver/negativer Überrendite-Erwartung identifiziert.

**Veranlagungsstruktur**

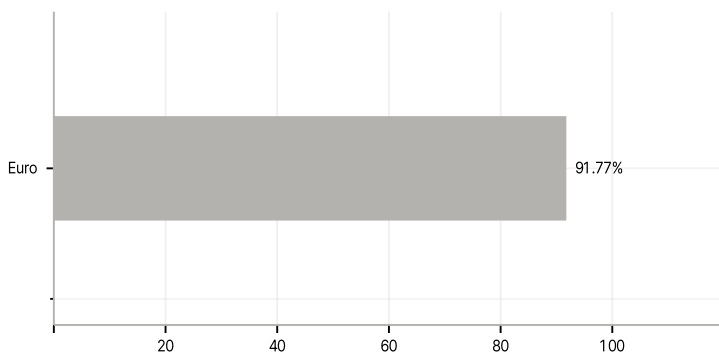
**Anlagearten**



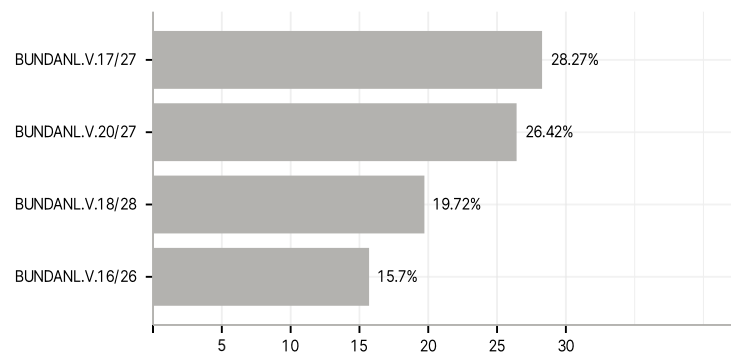
**Länder**



**Währungen**



**Größte Positionen**



RISIKOHINWEISE: Die Informationen auf dieser Seite dienen ausschließlich zu Informationszwecken und sollten weder als Verkaufsangebot noch als Aufforderung zum Kauf des Wertpapiere oder einer Empfehlung zugunsten des Wertpapiere verstanden werden. Die baha GmbH und die BAWAG P.S.K. Bank für Arbeit und Wirtschaft und Österreichische Postsparkasse Aktiengesellschaft übernehmen trotz sorgfältigster Recherche keinerlei Haftung für die Richtigkeit der angegebenen Daten.  
 Factsheet erstellt von: www.baha.com am 08.07.2026 07:52