

MFS MERIDIAN FUNDS - EUROPEAN SMALLER COMPANIES FUND - Klasse I1 USD / LU0944406619 / A1W0LM / MFS IM Co. (...)

Aktuell 28.04.2026¹	Region	Branche	Ausschüttungsart	Typ
22,74 USD	Europa	enmix	thesaurierend	Aktienfonds


Risikokennzahlen

SRI	1	2	3	4	5	6	7
-----	---	---	---	---	---	---	---

Jahresperformance

2025	+15,11%
2024	+1,56%
2023	+14,68%
2022	-24,84%
2021	+13,49%

Performanceergebnisse der Vergangenheit lassen keine Rückschlüsse auf die künftige Entwicklung zu.

Stammdaten		Konditionen		Sonstige Kennzahlen	
Fondart	Einzelfond	Ausgabeaufschlag	0,00%	Mindestveranlagung	-
Kategorie	Aktien	Managementgebühr	0,85%	Sparplan	Nein
Fondsunterkategorie	Branchenmix	Depotgebühr	-	UCITS / OGAW	Ja
Ursprungsland	Luxemburg	Tilgungsgebühr	0,00%	Gewinnbeteiligung	0,00%
Tranchenvolumen	(28.04.2026) EUR 6,14 Mio.	Sonstige lfd. Kosten (31.07.2025)	1,00%	Umschichtgebühr	-
Gesamt-Fondsvolumen	(28.04.2026) EUR 119,49 Mio.	Transaktionskosten	0,12%	Fondsgesellschaft	
Auflegedatum	16.08.2013				MFS IM Co. (LU)
KESSt-Meldefonds	Ja				4, Rue Albert Borschette, L-1246, Luxembourg
Beginn des Geschäftsjahres	01.02.				Luxemburg
Nachhaltigkeitsfondsart	-				https://www.mfs.com
Fondsmanager	Peter Fruzzetti Sandeep Mehta, Nicholas Paul				
Thema	-				

Performance	1M	6M	YTD	1J	2J	3J	5J	seit Beginn
Performance	+7,82%	-0,87%	+0,84%	+5,62%	+14,79%	+19,81%	+7,06%	+15,31%
Performance p.a.	-	-	-	+5,62%	+7,15%	+6,20%	+1,37%	+2,73%
Performance p.a. nach max. AGA	-	-	-	+5,62%	+7,14%	+6,21%	+1,37%	+2,73%
Sharpe Ratio	9,45	-0,29	0,03	0,28	0,38	0,31	-0,05	0,04
Volatilität	16,50%	13,65%	15,47%	12,11%	12,97%	13,05%	16,00%	15,81%
Schlechtester Monat	-	-10,45%	-10,45%	-10,45%	-10,45%	-10,45%	-11,61%	-11,61%
Bester Monat	-	+5,28%	+5,28%	+6,27%	+6,27%	+10,97%	+13,27%	+13,27%
Maximaler Verlust	-3,19%	-12,89%	-12,89%	-12,89%	-15,34%	-15,60%	-42,22%	-42,22%

Vertriebszulassung

Österreich, Deutschland, Schweiz, Luxemburg;

1. Wichtiger Hinweis zum Aktualisierungsstand: Das angegebene Datum bezieht sich ausschließlich auf die Berechnung des NAV.

 RISIKOHINWEISE: Die Informationen auf dieser Seite dienen ausschließlich zu Informationszwecken und sollten weder als Verkaufsangebot noch als Aufforderung zum Kauf des Wertpapiers oder einer Empfehlung zugunsten des Wertpapiers verstanden werden. Die baha GmbH und die BAWAG P.S.K. Bank für Arbeit und Wirtschaft und Österreichische Postsparkasse Aktiengesellschaft übernehmen trotz sorgfältigster Recherche keinerlei Haftung für die Richtigkeit der angegebenen Daten.
 Factsheet erstellt von: www.baha.com am 30.04.2026 03:45

Investmentstrategie

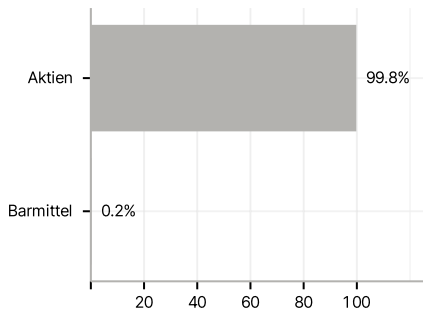
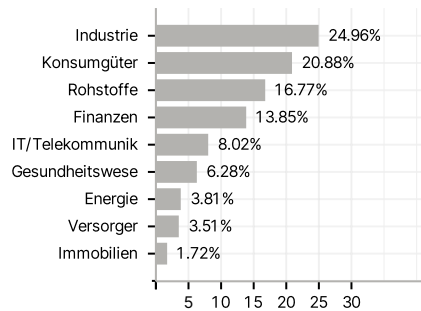
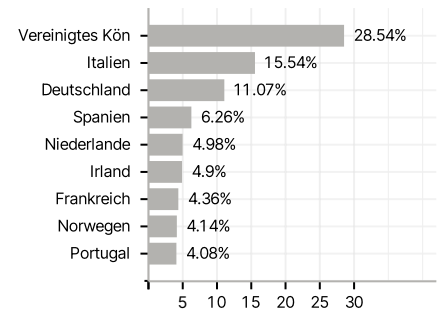
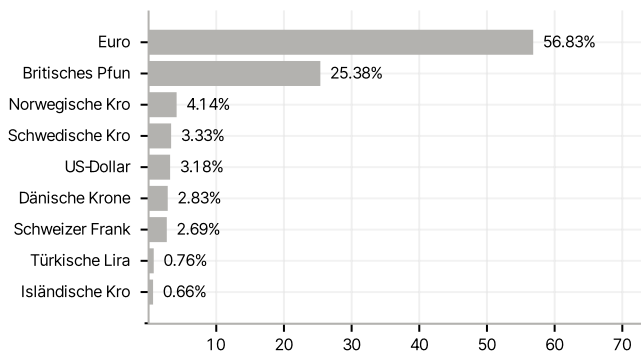
Die Benchmark des Fonds wird zum Zweck des Vergleichs der Wertentwicklung ebenfalls angegeben. Obwohl die Anlagen des Fonds im Allgemeinen in der Benchmark vertreten sind, dürfte sich die Gewichtung seiner Anlagekomponenten von derjenigen in der Benchmark unterscheiden. Ferner investiert der Fonds wahrscheinlich auch außerhalb der Benchmark, um von attraktiven Anlagegelegenheiten zu profitieren. Der Fonds wird im Rahmen seiner Ziele aktiv gemanagt, d.h., die Anlagestrategie macht keine Vorschriften hinsichtlich des Ausmaßes, zu dem die Portfoliobestände von der Benchmark abweichen können. Es ist davon auszugehen, dass der Fonds von der Benchmark in einem beträchtlichen Maße abweichen wird.

Fondsspezifische Informationen

Im Rahmen der Anlagestrategie kann in wesentlichem Umfang in Derivate investiert werden. Die Fondsbestimmungen des MFS MERIDIAN FUNDS - EUROPEAN SMALLER COMPANIES FUND - Klasse I1 USD wurden durch die FMA bewilligt. Der MFS MERIDIAN FUNDS - EUROPEAN SMALLER COMPANIES FUND - Klasse I1 USD kann mehr als 35 % des Fondsvermögens in Wertpapiere/Geldmarktinstrumente folgender Emittenten investieren: die von (i) einem Mitgliedstaat oder einer oder mehrerer seiner Gebietskörperschaften, (ii) von einem Mitgliedstaat der Organisation für wirtschaftliche Zusammenarbeit und Entwicklung ("OECD") oder der G20 oder von der Republik Singapur oder (iii) von öffentlichen internationalen Körperschaften ausgegeben oder garantiert werden.

Investmentziel

Das Anlageziel des Fonds ist eine in Euro gemessene Kapitalwertsteigerung. Der Fonds investiert in erster Linie (mindestens 70%) in Aktienwerte kleinerer europäischer Unternehmen. Kleinere Unternehmen sind als Emittenten mit einer Marktkapitalisierung definiert, die derjenigen von Emittenten ähnelt, die in den letzten 13 Monaten vor dem Zeitpunkt des Erwerbs im MSCI Europe Small Mid Cap Index (Nettodiv.), der Benchmark des Fonds, vertreten waren. Einige der europäischen Länder, insbesondere in Osteuropa, werden derzeit als Schwellenmärkte angesehen. Der Fonds wird ein ökologisches Merkmal gemäß Artikel 8 der Verordnung (EU) 2019/2088 vom 27. November 2019 über nachhaltigkeitsbezogene Offenlegungspflichten im Finanzdienstleistungssektor ("SFDR") fördern (weitere Informationen finden Sie im Prospekt und auf der Website des Fonds). Der Anlageverwalter kann neben anderen auch ESG-Faktoren (Environmental, Social, Governance) in seine Fundamentaldatenanalyse mit einbeziehen. Der Fonds kann Derivate zu Absicherungs- und/oder Anlagezwecken einsetzen, er wird Derivate jedoch nicht in erheblichem Umfang oder in erster Linie zur Verfolgung des Anlageziels des Fonds verwenden.

Veranlagungsstruktur
Anlagearten

Branchen

Länder

Währungen

Größte Positionen
