

## BGF European Sustainable Equity Fund X2 EUR / LU2344726661 / A3CSC5 / BlackRock (LU)

|                                       |               |                |                         |             |
|---------------------------------------|---------------|----------------|-------------------------|-------------|
| <b>Aktuell 14.04.2026<sup>1</sup></b> | <b>Region</b> | <b>Branche</b> | <b>Ausschüttungsart</b> | <b>Typ</b>  |
| 14,61EUR                              | Europa        | enmix          | thesaurierend           | Aktienfonds |



### Risikokennzahlen

|     |   |   |   |          |   |   |   |
|-----|---|---|---|----------|---|---|---|
| SRI | 1 | 2 | 3 | <b>4</b> | 5 | 6 | 7 |
|-----|---|---|---|----------|---|---|---|

### Jahresperformance

|      |         |
|------|---------|
| 2025 | +13,84% |
| 2024 | +10,20% |
| 2023 | +16,61% |
| 2022 | -20,53% |

Performanceergebnisse der Vergangenheit lassen keine Rückschlüsse auf die künftige Entwicklung zu.

| Stammdaten                 |                                   | Konditionen   |       | Sonstige Kennzahlen      |                   |
|----------------------------|-----------------------------------|---|-------|--------------------------|-------------------|
| Fondart                    | Einzelfond                        | Ausgabeaufschlag  | 0,00% | Mindestveranlagung       | EUR 10.000.000,00 |
| Kategorie                  | Aktien                            | Managementgebühr  | 0,00% | Sparplan                 | Nein              |
| Fondsunterkategorie        | Branchenmix                       | Depotgebühr   | 0,45% | UCITS / OGAW             | Ja                |
| Ursprungsland              | Luxemburg                         | Tilgungsgebühr  | 0,00% | Gewinnbeteiligung        | 0,00%             |
| Tranchenvolumen            | -                                 | Sonstige lfd. Kosten (30.06.2025)                                 | 0,05% | Umschichtgebühr          | 2,00%             |
| Gesamt-Fondsvolumen        | (14.04.2026) EUR 8,00 Mio.        | Transaktionskosten  | 0,09% | <b>Fondsgesellschaft</b> |                   |
| Auflegedatum               | 17.06.2021                        | BlackRock (LU)  |       |                          |                   |
| KESSt-Meldefonds           | Nein                              | 35a Avenue JF Kennedy, 1855, Luxemburg                            |       |                          |                   |
| Beginn des Geschäftsjahres | 01.09.                            | Luxemburg   |       |                          |                   |
| Nachhaltigkeitsfondsart    | Ethik/Ökologie                    | <a href="https://www.blackrock.com">https://www.blackrock.com</a> |       |                          |                   |
| Fondsmanager               | Tom Joy Brian Hall                |   |       |                          |                   |
|                            | Tom Joy, Brian Hall, Sarah Thomas |   |       |                          |                   |
| Thema                      | -                                 |   |       |                          |                   |

| Performance                    | 1M     | 6M      | YTD     | 1J      | 2J      | 3J      | 5J      | seit Beginn |
|--------------------------------|--------|---------|---------|---------|---------|---------|---------|-------------|
| Performance                    | +6,41% | +10,10% | +7,03%  | +31,27% | +22,46% | +40,62% | -       | +46,10%     |
| Performance p.a.               | -      | -       | -       | +31,27% | +10,68% | +12,02% | -       | +8,17%      |
| Performance p.a. nach max. AGA | -      | -       | -       | +31,27% | +10,66% | +12,03% | -       | +8,16%      |
| Sharpe Ratio                   | 3,99   | 1,04    | 1,12    | 1,78    | 0,49    | 0,62    | -       | 0,33        |
| Volatilität                    | 29,18% | 18,42%  | 22,14%  | 16,36%  | 17,31%  | 15,96%  | -       | 18,01%      |
| Schlechtester Monat            | -      | -7,90%  | -7,90%  | -7,90%  | -7,90%  | -7,90%  | -12,61% | -12,61%     |
| Bester Monat                   | -      | +9,03%  | +9,03%  | +9,03%  | +9,03%  | +9,33%  | +14,73% | +14,73%     |
| Maximaler Verlust              | -4,92% | -10,31% | -10,31% | -10,31% | -19,12% | -19,12% | -       | -29,79%     |

### Vertriebszulassung

Österreich, Deutschland, Schweiz;

1. Wichtiger Hinweis zum Aktualisierungsstand: Das angegebene Datum bezieht sich ausschließlich auf die Berechnung des NAV.

RISIKOHINWEISE: Die Informationen auf dieser Seite dienen ausschließlich zu Informationszwecken und sollten weder als Verkaufsangebot noch als Aufforderung zum Kauf des Wertpapiers oder einer Empfehlung zugunsten des Wertpapiers verstanden werden. Die baha GmbH und die BAWAG P.S.K. Bank für Arbeit und Wirtschaft und Österreichische Postsparkasse Aktiengesellschaft übernehmen trotz sorgfältigster Recherche keinerlei Haftung für die Richtigkeit der angegebenen Daten.  
Factsheet erstellt von: [www.baha.com](http://www.baha.com) am 15.04.2026 13:58

## BGF European Sustainable Equity Fund X2 EUR / LU2344726661 / A3CSC5 / BlackRock (LU)

### Investmentstrategie

Die Anlageentscheidungen basieren auf der fundamentalen Analyse des Anlageberaters (AB), bei der eine Bottom-up-Analyse (d. h. eine unternehmensspezifische Analyse) unter Berücksichtigung finanzieller und nichtfinanzieller Kennzahlen im Mittelpunkt steht. Der AB kann zu Anlagezwecken, um das Anlageziel des Fonds zu erreichen, und/oder das Risiko im Portfolio des Fonds zu reduzieren, Investitionskosten zu senken und zusätzliche Erträge zu erzielen, derivative Finanzinstrumente (FD) einsetzen (d. h. Anlagen, deren Preise auf einem oder mehreren zugrunde liegenden Vermögenswerten basieren). Der Fonds kann über FD am Markt einen Leverage-Effekt in unterschiedlichem Umfang erzielen (d. h. wenn der Fonds einem Marktrisiko ausgesetzt ist, das den Wert seiner Vermögenswerte übersteigt).

### Fondsspezifische Informationen

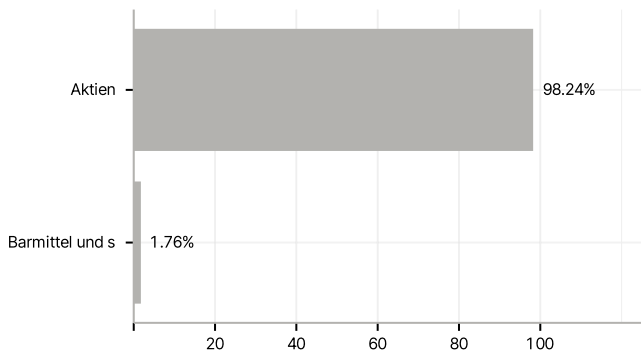
Im Rahmen der Anlagestrategie kann in wesentlichem Umfang in Derivate investiert werden. Die Fondsbestimmungen des BGF European Sustainable Equity Fund X2 EUR wurden durch die FMA bewilligt. Der BGF European Sustainable Equity Fund X2 EUR kann mehr als 35 % des Fondsvermögens in Wertpapiere/ Geldmarktinstrumente folgender Emittenten investieren: die von einem Mitgliedstaat der Europäischen Union, seinen Gebietskörperschaften, einem OECD-Mitgliedsland oder einem internationalen Organismus öffentlich-rechtlichen Charakters, dem mindestens ein Mitgliedstaat angehört, emittiert sind.

### Investmentziel

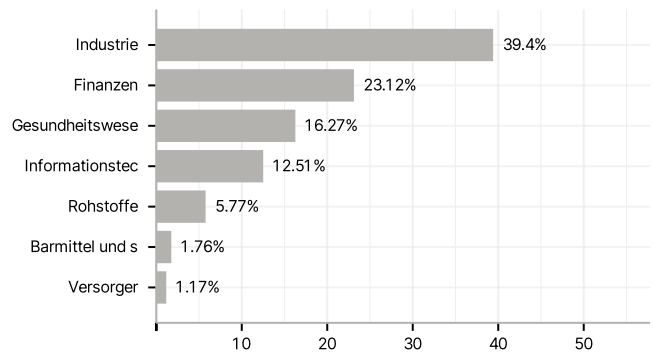
Der Fonds strebt durch eine Kombination aus Kapitalwachstum und Erträgen auf das Fondsvermögen auf nachhaltige Art und Weise die Erzielung einer Rendite aus Ihrer Anlage an. Der Fonds legt weltweit mindestens 70 % seines Gesamtvermögens in die Eigenkapitalinstrumente (d. h. Aktien) von Unternehmen an, die ihren Sitz in Europa haben oder dort einen überwiegenden Teil ihrer Geschäftstätigkeit ausüben, und zwar in einer Weise, die im Einklang mit den Grundsätzen für nachhaltiges Investieren steht. Der Fonds wird bei der Auswahl der Anlagen, wie im Prospekt angegeben, ESG-Kriterien berücksichtigen.

### Veranlagungsstruktur

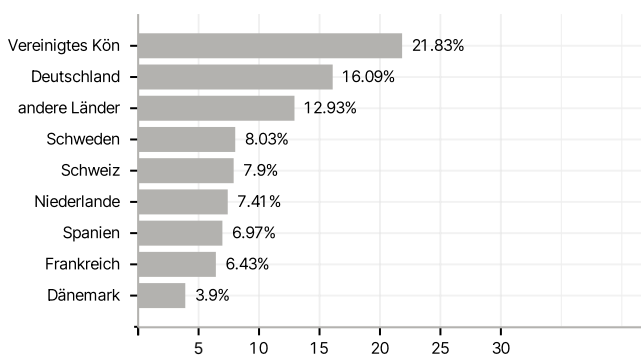
#### Anlagearten



#### Branchen



#### Länder



#### Größte Positionen

