

BGF Fixed Income Global Opportunities Fund A8 Hedged AUD / LU1165522480 / A2JCRK / BlackRock (LU)

| | | | | |
|---------------------------------------|---------------|-------------------|-------------------------|-------------|
| Aktuell 23.04.2026¹ | Region | Branche | Ausschüttungsart | Typ |
| 8,73 AUD | weltweit | Anleihen Gemischt | ausschüttend | Rentenfonds |



| | |
|--------------------------|---------------|
| Risikokennzahlen | |
| SRI | 1 2 3 4 5 6 7 |
| Jahresperformance | |
| 2025 | +7,25% |
| 2024 | +3,30% |
| 2023 | +4,98% |
| 2022 | -7,40% |
| 2021 | -0,24% |

Performanceergebnisse der Vergangenheit lassen keine Rückschlüsse auf die künftige Entwicklung zu.

| | | | | | |
|----------------------------|---|-----------------------------------|----------|---|--------------|
| Stammdaten | | Konditionen | | Sonstige Kennzahlen | |
| Fondart | Einzelfond | Ausgabeaufschlag | 2,50% | Mindestveranlagung | EUR 5.000,00 |
| Kategorie | Anleihen | Managementgebühr | 1,00% | Sparplan | Nein |
| Fondsunterkategorie | Anleihen Gemischt | Depotgebühr | 0,45% | UCITS / OGAW | Ja |
| Ursprungsland | Luxemburg | Tilgungsgebühr | 0,00% | Gewinnbeteiligung | 0,00% |
| Tranchenvolumen | - | Sonstige lfd. Kosten (06.05.2025) | 1,20% | Umschichtgebühr | 2,00% |
| Gesamt-Fondsvolumen | (22.04.2026) USD 9,42 Mrd. | Transaktionskosten | 0,98% | Fondsgesellschaft | |
| Auflegedatum | 14.01.2015 | Ausschüttungen | | BlackRock (LU) | |
| KESSt-Meldefonds | Nein | 31.03.2026 | 0.03 AUD | 35a Avenue JF Kennedy, 1855, Luxemburg | |
| Beginn des Geschäftsjahres | 01.09. | 27.02.2026 | 0.03 AUD | Luxemburg | |
| Nachhaltigkeitsfondsart | - | 30.01.2026 | 0.03 AUD | https://www.blackrock.com | |
| Fondsmanager | Rick Rieder Aidan Doyle | 31.12.2025 | 0.03 AUD | | |
| | Rick Rieder, Aidan Doyle, Russell Brownback | 28.11.2025 | 0.03 AUD | | |
| Thema | - | | | | |

| | | | | | | | | |
|--------------------------------|-----------|-----------|------------|-----------|-----------|-----------|-----------|--------------------|
| Performance | 1M | 6M | YTD | 1J | 2J | 3J | 5J | seit Beginn |
| Performance | +1,31% | +0,93% | +0,53% | +6,52% | +12,78% | +16,11% | +8,01% | +29,17% |
| Performance p.a. | - | - | - | +6,52% | +6,20% | +5,11% | +1,55% | +2,29% |
| Performance p.a. nach max. AGA | - | - | - | +1,45% | +3,64% | +3,41% | +0,57% | +1,85% |
| Sharpe Ratio | 4,69 | -0,11 | -0,15 | 1,86 | 1,52 | 1,01 | -0,22 | 0,04 |
| Volatilität | 3,06% | 2,60% | 2,93% | 2,33% | 2,65% | 2,91% | 2,75% | 3,07% |
| Schlechtester Monat | - | -2,23% | -2,23% | -2,23% | -2,23% | -2,23% | -2,73% | -7,49% |
| Bester Monat | - | +1,39% | +1,39% | +1,39% | +1,42% | +2,76% | +2,76% | +4,10% |
| Maximaler Verlust | -0,58% | -2,49% | -2,49% | -2,49% | -2,49% | -2,51% | -10,26% | -10,26% |

Vertriebszulassung

Österreich, Deutschland, Schweiz, Luxemburg;

1. Wichtiger Hinweis zum Aktualisierungsstand: Das angegebene Datum bezieht sich ausschließlich auf die Berechnung des NAV.

RISIKOHINWEISE: Die Informationen auf dieser Seite dienen ausschließlich zu Informationszwecken und sollten weder als Verkaufsangebot noch als Aufforderung zum Kauf des Wertpapiers oder einer Empfehlung zugunsten des Wertpapiers verstanden werden. Die baha GmbH und die BAWAG P.S.K. Bank für Arbeit und Wirtschaft und Österreichische Postsparkasse Aktiengesellschaft übernehmen trotz sorgfältigster Recherche keinerlei Haftung für die Richtigkeit der angegebenen Daten.
Factsheet erstellt von: www.baha.com am 24.04.2026 02:10

BGF Fixed Income Global Opportunities Fund A8 Hedged AUD / LU1165522480 / A2JCRK / BlackRock (LU)

Investmentstrategie

Der Anlageberater (AB) kann zu Anlagezwecken, um das Anlageziel des Fonds zu erreichen, und/oder das Risiko im Portfolio des Fonds zu reduzieren, Investitionskosten zu senken und zusätzliche Erträge zu erzielen, derivative Finanzinstrumente (FD) einsetzen (d. h. Anlagen, deren Preise auf einem oder mehreren zugrunde liegenden Vermögenswerten basieren). Der Fonds kann über FD am Markt einen Leverage-Effekt in unterschiedlichem Umfang erzielen (d. h. wenn der Fonds einem Marktrisiko ausgesetzt ist, das den Wert seiner Vermögenswerte übersteigt). Der Fonds kann bis zu 50 % seines Gesamtvermögens in forderungs- und hypothekarisch besicherten Wertpapieren (d. h. Finanztitel, die durch Cashflows aus Verbindlichkeiten besichert sind) anlegen. Weitere Informationen finden Sie im Prospekt. Der Fonds wird aktiv verwaltet. Der AB kann nach eigenem Ermessen die Auswahl der Anlagen für den Fonds treffen und wird dabei nicht durch einen Referenzindex beschränkt.

Fondsspezifische Informationen

Im Rahmen der Anlagestrategie kann in wesentlichem Umfang in Derivate investiert werden. Die Fondsbestimmungen des BGF Fixed Income Global Opportunities Fund A8 Hedged AUD wurden durch die FMA bewilligt. Der BGF Fixed Income Global Opportunities Fund A8 Hedged AUD kann mehr als 35 % des Fondsvermögens in Wertpapiere/Geldmarktinstrumente folgender Emittenten investieren: die von einem Mitgliedstaat der Europäischen Union, seinen Gebietskörperschaften, einem OECD-Mitgliedsland oder einem internationalen Organismus öffentlich-rechtlichen Charakters, dem mindestens ein Mitgliedstaat angehört, emittiert sind.

Investmentziel

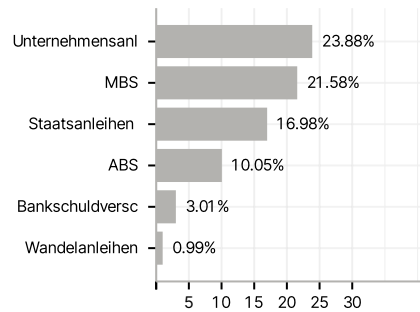
Der Fonds strebt durch eine Kombination aus Kapitalwachstum und Erträgen auf das Fondsvermögen die Maximierung einer Rendite aus Ihrer Anlage an. Der Fonds legt weltweit mindestens 70 % seines Gesamtvermögens in festverzinslichen Wertpapieren an. Dazu gehören Anleihen und Geldmarktinstrumente (d. h. Schuldverschreibungen mit kurzen Laufzeiten). Die festverzinslichen Wertpapiere lauten auf verschiedene Währungen und können von Regierungen, staatlichen Stellen, Unternehmen und supranationalen Einrichtungen (z. B. die Internationale Bank für Wiederaufbau und Entwicklung) ausgegeben werden. Der Fonds kann in das gesamte Spektrum festverzinslicher Wertpapiere investieren, zu denen Anlagen mit einem relativ niedrigen Rating oder Anlagen ohne Rating gehören können.

Veranlagungsstruktur

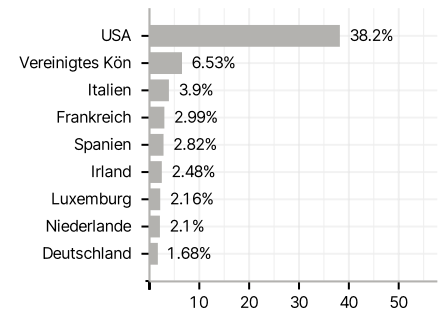
Anlagearten



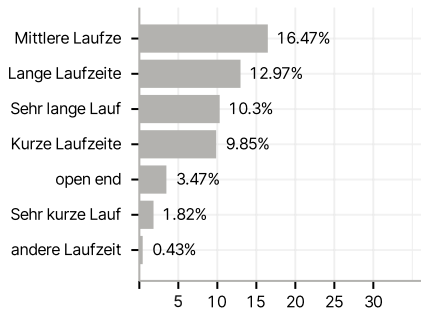
Emittenten



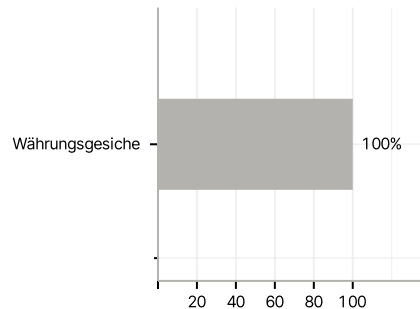
Länder



Laufzeiten



Währungen



Größte Positionen

