

**BGF Developed Markets Sustainable Equity Fund X2 USD / LU2344725341 / A3CSBQ / BlackRock (LU)**

<b>Aktuell 30.01.2026<sup>1</sup></b>	<b>Region</b>	<b>Branche</b>	<b>Ausschüttungsart</b>	<b>Typ</b>
13,30 USD	weltweit	enmix	thesaurierend	Aktienfonds


**Risikokennzahlen**

SRI	1	2	3	<b>4</b>	5	6	7
-----	---	---	---	----------	---	---	---

**Jahresperformance**

2025	+12,26%
2024	+13,64%
2023	+19,68%
2022	-22,79%

Performanceergebnisse der Vergangenheit lassen keine Rückschlüsse auf die künftige Entwicklung zu.

Stammdaten		Konditionen		Sonstige Kennzahlen	
Fondart	Einzelfond	Ausgabeaufschlag	0,00%	Mindestveranlagung	EUR 10.000.000,00
Kategorie	Aktien	Managementgebühr	0,00%	Sparplan	Nein
Fondsunterkategorie	Branchenmix	Depotgebühr	0,45%	UCITS / OGAW	Ja
Ursprungsland	Luxemburg	Tilgungsgebühr	0,00%	Gewinnbeteiligung	0,00%
Tranchenvolumen	-	Sonstige lfd. Kosten (17.12.2025)	0,05%	Umschichtgebühr	2,00%
Gesamt-Fondsvolumen	(30.01.2026) USD 6,76 Mio.	Transaktionskosten	0,16%	<b>Fondsgesellschaft</b>	
Auflagedatum	17.06.2021	BlackRock (LU)			
KES- Meldefonds	Nein	35a Avenue JF Kennedy, 1855, Luxemburg			
Beginn des Geschäftsjahres	01.09.	Luxemburg			
Nachhaltigkeitsfondsart	Ethik/Ökologie	<a href="https://www.blackrock.com">https://www.blackrock.com</a>			
Fondsmanager	Olivia Treharne Molly Greenen				
Thema	-				

Performance	1M	6M	YTD	1J	2J	3J	5J	seit Beginn
Performance	+0,38%	+7,95%	+0,83%	+8,84%	+25,83%	+43,01%	-	+33,00%
Performance p.a.	-	-	-	+8,84%	+12,16%	+12,65%	-	+6,36%
Performance p.a. nach max. AGA	-	-	-	+8,84%	+12,17%	+12,67%	-	+6,35%
Sharpe Ratio	0,27	1,31	0,92	0,42	0,71	0,77	-	0,26
Volatilität	9,15%	11,00%	9,35%	16,25%	14,30%	13,78%	-	16,57%
Schlechtester Monat	-	+0,15%	+0,46%	-5,43%	-5,43%	-5,43%	-9,62%	-9,62%
Bester Monat	-	+2,73%	+0,83%	+6,74%	+6,74%	+9,32%	+9,51%	+9,51%
Maximaler Verlust	-1,93%	-4,61%	-1,93%	-17,02%	-17,83%	-17,83%	-	-32,10%

**Vertriebszulassung**

Österreich, Deutschland, Schweiz;

1. Wichtiger Hinweis zum Aktualisierungsstand: Das angegebene Datum bezieht sich ausschließlich auf die Berechnung des NAV.

RISIKOHINWEISE: Die Informationen auf dieser Seite dienen ausschließlich zu Informationszwecken und sollten weder als Verkaufsangebot noch als Aufforderung zum Kauf des Wertpapiers oder einer Empfehlung zugunsten des Wertpapiers verstanden werden. Die baha GmbH und die BAWAG P.S.K. Bank für Arbeit und Wirtschaft und Österreichische Postsparkasse Aktiengesellschaft übernehmen trotz sorgfältigster Recherche keinerlei Haftung für die Richtigkeit der angegebenen Daten.  
Factsheet erstellt von: www.baha.com am 02.02.2026 09:27

## BGF Developed Markets Sustainable Equity Fund X2 USD / LU2344725341 / A3CSBQ / BlackRock (LU)

### Investmentstrategie

Der Fonds legt weltweit mindestens 70 % seines Gesamtvermögens in die Eigenkapitalinstrumente (d. h. Aktien) von Unternehmen an, die ihren Sitz in entwickelten Märkten weltweit haben oder dort einen überwiegenden Teil ihrer Geschäftstätigkeit ausüben, und zwar in einer Weise, die im Einklang mit den Grundsätzen für nachhaltiges Investieren steht.

### Fondsspezifische Informationen

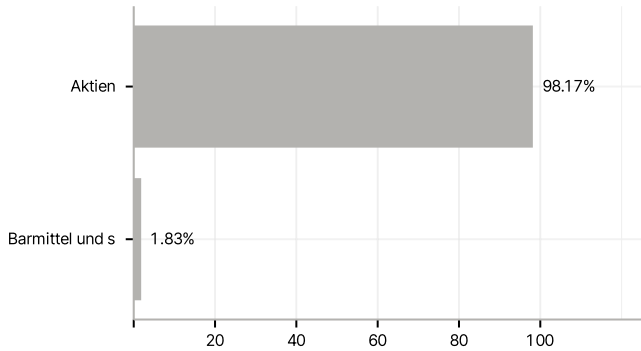
Im Rahmen der Anlagestrategie kann in wesentlichem Umfang in Derivate investiert werden. Die Fondsbestimmungen des BGF Developed Markets Sustainable Equity Fund X2 USD wurden durch die FMA bewilligt. Der BGF Developed Markets Sustainable Equity Fund X2 USD kann mehr als 35 % des Fondsvermögens in Wertpapiere/Geldmarktinstrumente folgender Emittenten investieren: die von einem Mitgliedstaat der Europäischen Union, seinen Gebietskörperschaften, einem OECD-Mitgliedsland oder einem internationalen Organismus öffentlich-rechtlichen Charakters, dem mindestens ein Mitgliedstaat angehört, emittiert sind.

### Investmentziel

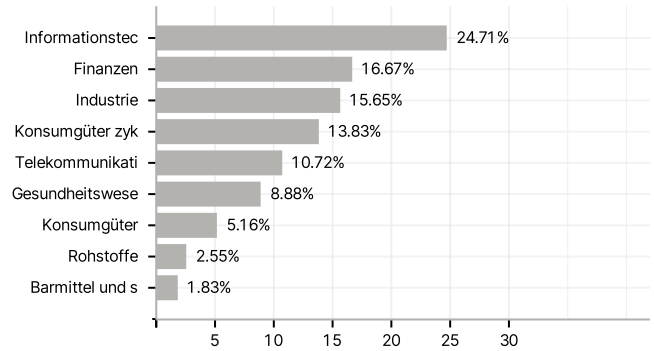
Der Fonds strebt durch eine Kombination aus Kapitalwachstum und Erträgen auf das Fondsvermögen auf nachhaltige Art und Weise die Erzielung einer Rendite aus Ihrer Anlage an.

### Veranlagungsstruktur

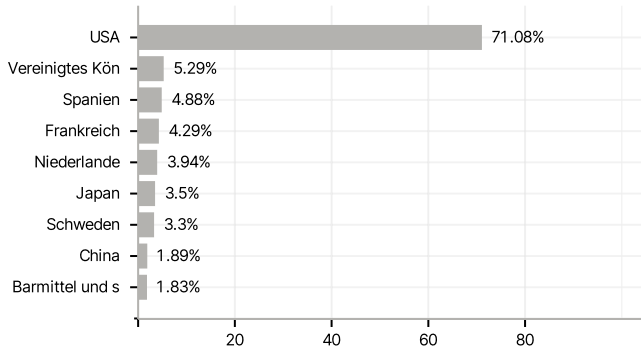
#### Anlagearten



#### Branchen



#### Länder



#### Größte Positionen

